

# INTEL CORP. FUTURE (INTF) - EUX/202408

16.07.2024 18:50:35

Kurs  
**34,1916** USD

Differenz  -2,33% (-0,81)

### Stammdaten

Symbol	INTFQ24
Börse	Eurex
Währung	USD
Wertpapierkategorie	Future
Basiswert	INTEL CORP.
Fälligkeit	08-2024
Kontraktgröße	100

### Marktdaten

Geld (Volumen)	- USD (-)
Brief (Volumen)	- USD (-)
Eröffnung	34,1916 USD
Hoch	34,1916 USD
Tief	34,1916 USD
Schluss Vortag	35,0057 USD
Basiswert	INTEL CORP.
Kurs Basiswerts (Datum)	34,34 (16.07.24)
Schlusskurs (Datum)	34,19 (16.07.24)
Open Interest	0

### Performance und Risiko

	6M	1J	3J
Perf (%)	-28,77%	-	-
Perf (abs.)	-13,81	-	-
Beta	-	-	-
Volatilität	35,70	-	-

### Futures und Optionen

Zugehörige Futures	-
Zugehörige Optionen	-

5J












Die Wertentwicklung der Vergangenheit lässt keine verlässlichen Rückschlüsse auf die zukünftige Entwicklung eines Finanzinstruments zu.  
Quelle: FactSet

### Kursdaten

Ø Kurs 5 Tage   Ø Volumen 5 Tage (Stk.)	34,4395 USD (0)
Ø Kurs 30 Tage   Ø Volumen 30 Tage (Stk.)	31,7261 USD (0)
Ø Kurs 100 Tage   Ø Volumen 100 Tage (Stk.)	35,7530 USD (0)
Ø Kurs 250 Tage   Ø Volumen 250 Tage	- USD (-)
Hoch seit 1.1.   Datum	51,1486 USD (25.01.2024)
Tief seit 1.1.   Datum	30,1825 USD (08.05.2024)
52 Wochen Hoch   Datum	- USD (-)
52 Wochen Tief   Datum	- USD (-)

### Aktuellstes Research

Basiswert	Branchen	Märkte		
Datum			Überschrift	Download
15.07.2024			Aktienempfehlungen Global	
12.07.2024			Global Equity Ratings	
21.06.2024			Global Equity Ratings	
21.06.2024			Aktienempfehlungen Global	
14.06.2024			Global Equity Ratings	