

NESTLÉ S.A. FUTURE (NESG) - EUX/202408

08.05.2024 18:35:09

Kurs
94,5615 CHF

Differenz  2,21% (2,04)

Stammdaten

Symbol	NESGQ24
Börse	Eurex
Währung	CHF
Wertpapierkategorie	Future
Basiswert	NESTLÉ SA
Fälligkeit	08-2024
Kontraktgröße	100

Marktdaten

Geld (Volumen)	- CHF (-)
Brief (Volumen)	- CHF (-)
Eröffnung	94,5615 CHF
Hoch	94,5615 CHF
Tief	94,5615 CHF
Schluss Vortag	92,5172 CHF
Basiswert	NESTLÉ SA
Kurs Basiswerts (Datum)	94,20 (08.05.24)
Schlusskurs (Datum)	94,56 (08.05.24)
Open Interest	0

Performance und Risiko

	6M	1J	3J
Perf (%)	-3,49%	-	-
Perf (abs.)	-3,42	-	-
Beta	-	-	-
Volatilität	16,27	-	-

Futures und Optionen

Zugehörige Futures	-
Zugehörige Optionen	-

5J












Die Wertentwicklung der Vergangenheit lässt keine verlässlichen Rückschlüsse auf die zukünftige Entwicklung eines Finanzinstruments zu.
Quelle: FactSet

Kursdaten

Ø Kurs 5 Tage Ø Volumen 5 Tage (Stk.)	92,6172 CHF (0)
Ø Kurs 30 Tage Ø Volumen 30 Tage (Stk.)	92,6445 CHF (0)
Ø Kurs 100 Tage Ø Volumen 100 Tage (Stk.)	94,3518 CHF (0)
Ø Kurs 250 Tage Ø Volumen 250 Tage	- CHF (-)
Hoch seit 1.1. Datum	98,6568 CHF (05.02.2024)
Tief seit 1.1. Datum	90,2208 CHF (29.02.2024)
52 Wochen Hoch Datum	- CHF (-)
52 Wochen Tief Datum	- CHF (-)

Aktuellstes Research

Basiswert	Branchen	Märkte		
Datum			Überschrift	Download
26.04.2024			Global Equity Ratings	
26.04.2024			Aktienempfehlungen Global	
03.04.2024			Global Equity Ratings	
03.04.2024			Aktienempfehlungen Global	
13.03.2024			Global Equity Ratings	