

ADIDAS AG FUTURE (ADSG) - EUX/202408

07.06.2024 18:35:36

Kurs
232,8139 EUR

Differenz  -0,04% (-0,10)

Stammdaten

Symbol	ADSGQ24
Börse	Eurex
Währung	EUR
Wertpapierkategorie	Future
Basiswert	ADIDAS AG
Fälligkeit	08-2024
Kontraktgröße	100

Marktdaten

Geld (Volumen)	- EUR (-)
Brief (Volumen)	- EUR (-)
Eröffnung	232,8139 EUR
Hoch	232,8139 EUR
Tief	232,8139 EUR
Schluss Vortag	232,9108 EUR
Basiswert	ADIDAS AG
Kurs Basiswerts (Datum)	231,00 (07.06.24)
Schlusskurs (Datum)	232,81 (07.06.24)
Open Interest	0

Performance und Risiko

	6M	1J	3J
Perf (%)	+15,29%	-	-
Perf (abs.)	+30,90	-	-
Beta	-	-	-
Volatilität	27,23	-	-

Futures und Optionen

Zugehörige Futures	-
Zugehörige Optionen	-

5J












Die Wertentwicklung der Vergangenheit lässt keine verlässlichen Rückschlüsse auf die zukünftige Entwicklung eines Finanzinstruments zu.
Quelle: FactSet

Kursdaten

Ø Kurs 5 Tage Ø Volumen 5 Tage (Stk.)	233,7192 EUR (0)
Ø Kurs 30 Tage Ø Volumen 30 Tage (Stk.)	229,1821 EUR (0)
Ø Kurs 100 Tage Ø Volumen 100 Tage (Stk.)	203,9554 EUR (0)
Ø Kurs 250 Tage Ø Volumen 250 Tage	- EUR (-)
Hoch seit 1.1. Datum	234,7047 EUR (03.06.2024)
Tief seit 1.1. Datum	167,9841 EUR (19.01.2024)
52 Wochen Hoch Datum	- EUR (-)
52 Wochen Tief Datum	- EUR (-)

Aktuellstes Research

Basiswert	Branchen	Märkte		
Datum			Überschrift	Download
29.05.2024			Global Equity Ratings	
29.05.2024			Aktienempfehlungen Global	
26.04.2024			Global Equity Ratings	
26.04.2024			Aktienempfehlungen Global	
03.04.2024			Global Equity Ratings	