

# ADIDAS AG FUTURE (ADSG) - EUX/202408

13.05.2024 18:36:35

**Kurs**  
**226,2145** EUR

**Differenz**  **-0,03% (-0,07)**

### Stammdaten

Symbol	ADSGQ24
Börse	Eurex
Währung	EUR
Wertpapierkategorie	Future
Basiswert	ADIDAS AG
Fälligkeit	08-2024
Kontraktgröße	100

### Marktdaten

Geld (Volumen)	- EUR (-)
Brief (Volumen)	- EUR (-)
Eröffnung	226,2145 EUR
Hoch	226,2145 EUR
Tief	226,2145 EUR
Schluss Vortag	226,2863 EUR
Basiswert	ADIDAS AG
Kurs Basiswerts (Datum)	224,80 (14.05.24)
Schlusskurs (Datum)	226,21 (13.05.24)
Open Interest	0

### Performance und Risiko

	6M	1J	3J
Perf (%)	+29,21%	-	-
Perf (abs.)	+51,14	-	-
Beta	-	-	-
Volatilität	27,88	-	-

### Futures und Optionen

Zugehörige Futures	-
Zugehörige Optionen	-












Die Wertentwicklung der Vergangenheit lässt keine verlässlichen Rückschlüsse auf die zukünftige Entwicklung eines Finanzinstruments zu.  
Quelle: FactSet

### Kursdaten

Ø Kurs 5 Tage   Ø Volumen 5 Tage (Stk.)	225,2266 EUR (0)
Ø Kurs 30 Tage   Ø Volumen 30 Tage (Stk.)	218,3062 EUR (0)
Ø Kurs 100 Tage   Ø Volumen 100 Tage (Stk.)	196,1306 EUR (0)
Ø Kurs 250 Tage   Ø Volumen 250 Tage	- EUR (-)
Hoch seit 1.1.   Datum	234,5466 EUR (29.04.2024)
Tief seit 1.1.   Datum	167,9841 EUR (19.01.2024)
52 Wochen Hoch   Datum	- EUR (-)
52 Wochen Tief   Datum	- EUR (-)

### Aktuellstes Research

Basiswert	Branchen	Märkte		
Datum			Überschrift	Download
26.04.2024			Global Equity Ratings	
26.04.2024			Aktienempfehlungen Global	
03.04.2024			Global Equity Ratings	
03.04.2024			Aktienempfehlungen Global	
13.03.2024			Global Equity Ratings	