


EDP - ENERGIAS DE PORTUGAL SA FUTURE (EDPF) - EUX/202408

09.07.2024 18:28:33

Kurs
3,5458 EUR

Differenz  -0,41% (-0,01)

Stammdaten

Symbol EDPFQ24
 Börse Eurex
 Währung EUR
 Wertpapierkategorie Future
 Basiswert EDP-ENERGIAS DE PORTUGAL SA
 Fälligkeit 08-2024
 Kontraktgröße 100

Marktdaten

Geld (Volumen) - EUR (-)
 Brief (Volumen) - EUR (-)
 Eröffnung 3,5458 EUR
 Hoch 3,5458 EUR
 Tief 3,5458 EUR
 Schluss Vortag 3,5603 EUR
 Basiswert EDP-ENERGIAS DE PORTUGAL SA
 Kurs Basiswerts (Datum) 3,565 (10.07.24)
 Schlusskurs (Datum) 3,55 (09.07.24)
 Open Interest 0

Performance und Risiko

	6M	1J	3J
Perf (%)	-21,18%	-	-
Perf (abs.)	-0,95	-	-
Beta	-	-	-
Volatilität	26,16	-	-

Futures und Optionen

Zugehörige Futures -
 Zugehörige Optionen -












Die Wertentwicklung der Vergangenheit lässt keine verlässlichen Rückschlüsse auf die zukünftige Entwicklung eines Finanzinstruments zu.
 Quelle: FactSet

Kursdaten

Ø Kurs 5 Tage Ø Volumen 5 Tage (Stk.)	3,5915 EUR (0)
Ø Kurs 30 Tage Ø Volumen 30 Tage (Stk.)	3,6636 EUR (0)
Ø Kurs 100 Tage Ø Volumen 100 Tage (Stk.)	3,5892 EUR (0)
Ø Kurs 250 Tage Ø Volumen 250 Tage	- EUR (-)
Hoch seit 1.1. Datum	4,4986 EUR (09.01.2024)
Tief seit 1.1. Datum	3,3196 EUR (21.03.2024)
52 Wochen Hoch Datum	- EUR (-)
52 Wochen Tief Datum	- EUR (-)

Aktuellstes Research

Basiswert	Branchen	Märkte		
Datum			Überschrift	Download
19.12.2022			Global Equity Ratings	
19.12.2022			Aktienempfehlungen Global	
28.11.2022			Global Equity Ratings	
28.11.2022			Aktienempfehlungen Global	
18.11.2022			Global Equity Ratings	