

# UNILEVER PLC FUTURE (UNIH) - EUX/202408

12.07.2024 18:59:35

Kurs  
**52,5588** EUR

Differenz  0,84% (0,44)

### Stammdaten

Symbol	UNIHQ24
Börse	Eurex
Währung	EUR
Wertpapierkategorie	Future
Basiswert	UNILEVER PLC
Fälligkeit	08-2024
Kontraktgröße	100

### Marktdaten

Geld (Volumen)	- EUR (-)
Brief (Volumen)	- EUR (-)
Eröffnung	52,5588 EUR
Hoch	52,5588 EUR
Tief	52,5588 EUR
Schluss Vortag	52,1229 EUR
Basiswert	UNILEVER PLC
Kurs Basiswerts (Datum)	4.434,00 (12.07.24)
Schlusskurs (Datum)	52,56 (12.07.24)
Open Interest	0

### Performance und Risiko

	6M	1J	3J
Perf (%)	+17,89%	-	-
Perf (abs.)	+7,98	-	-
Beta	-	-	-
Volatilität	15,48	-	-

### Futures und Optionen

Zugehörige Futures	-
Zugehörige Optionen	-

5J












Die Wertentwicklung der Vergangenheit lässt keine verlässlichen Rückschlüsse auf die zukünftige Entwicklung eines Finanzinstruments zu.  
Quelle: FactSet

### Kursdaten

Ø Kurs 5 Tage   Ø Volumen 5 Tage (Stk.)	51,8997 EUR (0)
Ø Kurs 30 Tage   Ø Volumen 30 Tage (Stk.)	51,7380 EUR (0)
Ø Kurs 100 Tage   Ø Volumen 100 Tage (Stk.)	48,2536 EUR (0)
Ø Kurs 250 Tage   Ø Volumen 250 Tage	- EUR (-)
Hoch seit 1.1.   Datum	52,6865 EUR (14.06.2024)
Tief seit 1.1.   Datum	42,8696 EUR (22.01.2024)
52 Wochen Hoch   Datum	- EUR (-)
52 Wochen Tief   Datum	- EUR (-)

### Aktuellstes Research

Basiswert	Branchen	Datum	Überschrift	Download
		12.07.2024	 Global Equity Ratings	
		12.07.2024	 Aktienempfehlungen Global	
		21.06.2024	 Global Equity Ratings	
		21.06.2024	 Aktienempfehlungen Global	
		14.06.2024	 Global Equity Ratings	