

ZURICH INSURANCE GROUP AG FUTURE (ZURF) - EUX/202408

25.06.2024 19:05:51

Kurs
486,1836 CHF

Differenz  **-0,39% (-1,92)**

Stammdaten

Symbol	ZURFQ24
Börse	Eurex
Währung	CHF
Wertpapierkategorie	Future
Basiswert	ZURICH INSURANCE GROUP AG
Fälligkeit	08-2024
Kontraktgröße	10

Marktdaten

Geld (Volumen)	- CHF (-)
Brief (Volumen)	- CHF (-)
Eröffnung	486,1836 CHF
Hoch	486,1836 CHF
Tief	486,1836 CHF
Schluss Vortag	488,1028 CHF
Basiswert	ZURICH INSURANCE GROUP AG
Kurs Basiswerts (Datum)	485,30 (25.06.24)
Schlusskurs (Datum)	486,18 (25.06.24)
Open Interest	0

Performance und Risiko

	6M	1J	3J
Perf (%)	+14,49%	-	-
Perf (abs.)	+61,51	-	-
Beta	-	-	-
Volatilität	13,84	-	-

Futures und Optionen

Zugehörige Futures	-
Zugehörige Optionen	-

5J











Die Wertentwicklung der Vergangenheit lässt keine verlässlichen Rückschlüsse auf die zukünftige Entwicklung eines Finanzinstruments zu.
Quelle: FactSet

Kursdaten

Ø Kurs 5 Tage Ø Volumen 5 Tage (Stk.)	485,7559 CHF (0)
Ø Kurs 30 Tage Ø Volumen 30 Tage (Stk.)	475,6367 CHF (0)
Ø Kurs 100 Tage Ø Volumen 100 Tage (Stk.)	458,0966 CHF (0)
Ø Kurs 250 Tage Ø Volumen 250 Tage	- CHF (-)
Hoch seit 1.1. Datum	488,1028 CHF (24.06.2024)
Tief seit 1.1. Datum	414,6504 CHF (18.01.2024)
52 Wochen Hoch Datum	- CHF (-)
52 Wochen Tief Datum	- CHF (-)

Aktuellstes Research

Branchen		Märkte	
Datum		Überschrift	Download
24.06.2024		Aktienempfehlungen Österreich	
21.06.2024		Global Equity Ratings	
21.06.2024		Aktienempfehlungen Global	
14.06.2024		Global Equity Ratings	
14.06.2024		Aktienempfehlungen Global	