

# A2A S.P.A. FUTURE (EAMG) - EUX/202408

16.07.2024 18:50:11

**Kurs**  
**1,8645** EUR  
 Differenz  -0,44% (-0,01)

### Stammdaten

Symbol	EAMGQ24
Börse	Eurex
Währung	EUR
Wertpapierkategorie	Future
Basiswert	A2A SPA
Fälligkeit	08-2024
Kontraktgröße	1.000

### Marktdaten

Geld (Volumen)	- EUR (-)
Brief (Volumen)	- EUR (-)
Eröffnung	1,8645 EUR
Hoch	1,8645 EUR
Tief	1,8645 EUR
Schluss Vortag	1,8727 EUR
Basiswert	A2A SPA
Kurs Basiswerts (Datum)	1,8585 (16.07.24)
Schlusskurs (Datum)	1,86 (16.07.24)
Open Interest	0

### Performance und Risiko

	6M	1J	3J
Perf (%)	+2,69%	-	-
Perf (abs.)	+0,05	-	-
Beta	-	-	-
Volatilität	23,18	-	-

### Futures und Optionen

Zugehörige Futures	-
Zugehörige Optionen	-

5J








Die Wertentwicklung der Vergangenheit lässt keine verlässlichen Rückschlüsse auf die zukünftige Entwicklung eines Finanzinstruments zu.  
 Quelle: FactSet

### Kursdaten

Ø Kurs 5 Tage   Ø Volumen 5 Tage (Stk.)	1,8903 EUR (0)
Ø Kurs 30 Tage   Ø Volumen 30 Tage (Stk.)	1,9005 EUR (0)
Ø Kurs 100 Tage   Ø Volumen 100 Tage (Stk.)	1,7758 EUR (0)
Ø Kurs 250 Tage   Ø Volumen 250 Tage	- EUR (-)
Hoch seit 1.1.   Datum	1,9984 EUR (05.06.2024)
Tief seit 1.1.   Datum	1,5536 EUR (05.04.2024)
52 Wochen Hoch   Datum	- EUR (-)
52 Wochen Tief   Datum	- EUR (-)

### Aktuellstes Research

Branchen		Märkte		
Datum		Überschrift		Download
15.07.2024		Aktienempfehlungen Global		
12.07.2024		Global Equity Ratings		
09.07.2024		Aktienempfehlungen Österreich		
24.06.2024		Aktienempfehlungen Österreich		
21.06.2024		Global Equity Ratings		