

MAGELLAN FINANCIAL GROUP LTD.

ISIN: **AU000000MFG4** WKN: **MFG**

Übersicht

17.09.2024 22:02:08

Kurs
5,80 EUR**Differenz**  0,87% (0,05)

Stammdaten

ISIN	AU000000MFG4
Symbol	MFG
Börse	Tradegate
Währung	EUR
Branche	Finanzsektor
Wertpapierkategorie	Aktie
Marktkapitalisierung (Mio)	1.044 EUR
Benchmark	ASX ALL ORDINARIES INDEX

Marktdaten

Geld (Volumen)	5,75 EUR (1.043)
Brief (Volumen)	5,80 EUR (1.025)
Eröffnung	5,80 EUR
Hoch	5,80 EUR
Tief	5,80 EUR
Schluss Vortag	5,75 EUR
VWAP	5,42222 EUR
Volumen (Stück)	-
Gehandelte Stückzahl	-
Trades	1
Letztes Volumen	-

Futures und Optionen

Zugehörige Futures	-
Zugehörige Optionen	-







5J



Die Wertentwicklung der Vergangenheit lässt keine verlässlichen Rückschlüsse auf die zukünftige Entwicklung eines Finanzinstruments zu.

Quelle: FactSet

Aktuellstes Research

Branchen			
Datum		Überschrift	Download
11.09.2024		Global Equity Ratings	
11.09.2024		Aktienempfehlungen Global	
09.09.2024		Aktienempfehlungen Österreich	
06.09.2024		Equity Weekly	
05.09.2024		Global Equity Ratings	

Details

17.09.2024 22:02:08

Kurs

5,80 EUR

Differenz ▲ 0,87% (0,05)

Stammdaten

ISIN	AU000000MFG4
Symbol	MFG
Börse	Tradedate
Währung	EUR
Branche	Finanzsektor
Wertpapierkategorie	Aktie
Marktkapitalisierung (Mio)	1.044 EUR
Benchmark	ASX ALL ORDINARIES INDEX

Marktdaten

Geld (Volumen)	5,75 EUR (1.043)
Brief (Volumen)	5,80 EUR (1.025)
Eröffnung	5,80 EUR
Hoch	5,80 EUR
Tief	5,80 EUR
Schluss Vortag	5,75 EUR
VWAP	5,42222 EUR
Volumen (Stück)	-
Gehandelte Stückzahl	-
Trades	1
Letztes Volumen	-

Performance und Risiko

	6M	1J	3J
Perf (%)	+0,00%	+0,00%	-
Perf (abs.)	+0,00	+0,00	-
Beta	-	-	-
Volatilität	35,85	41,49	-

5J



Die Wertentwicklung der Vergangenheit lässt keine verlässlichen Rückschlüsse auf die zukünftige Entwicklung eines Finanzinstruments zu.

Quelle: FactSet

Kursdaten

Ø Kurs 5 Tage Ø Volumen 5 Tage (Stk.)	5,56 EUR (0)
Ø Kurs 30 Tage Ø Volumen 30 Tage (Stk.)	5,76 EUR (113)
Ø Kurs 100 Tage Ø Volumen 100 Tage (Stk.)	5,55 EUR (124)
Ø Kurs 250 Tage Ø Volumen 250 Tage	5,30 EUR (200)
Hoch seit 1.1. Datum	6,50 EUR (16.08.2024)
Tief seit 1.1. Datum	4,84 EUR (28.02.2024)
52 Wochen Hoch Datum	6,50 EUR (16.08.2024)
52 Wochen Tief Datum	3,72 EUR (26.10.2023)

Alle Börsen für MAGELLAN FINANCIAL GROUP LTD.

Börse	Datum	Zeit	Kurs	Gehandeltes Volumen	Trades
Tradedate	17.09.2024	22:02	5,80 EUR	0,00	1
Stuttgart	17.09.2024	11:00	5,75 EUR	0,00	4
München	17.09.2024	08:03	5,75 EUR	0,00	2
Frankfurt	17.09.2024	20:15	5,70 EUR	0,01	1
FINRA other OTC Issues	10.07.2024	16:37	6,40 USD	0,00	2
Düsseldorf	17.09.2024	19:30	5,75 EUR	0,00	7
Australian Securities Exchange	17.09.2024	08:10	9,59 AUD	7,20	5.198

Firmenprofil

Firmenlogo



Firmenprofil

-

Kontakt details

MAGELLAN FINANCIAL GROUP

--

Telefon-

Fax: -

E-mail: -