

## SUMITOMO DAINIPPON PHARMA CO. LTD.

ISIN: JP3495000006 WKN: 4506

## Übersicht

16.07.2024 22:02:08

Kurs  
2,42 EURDifferenz  -4,72% (-0,12)

## Stammdaten

ISIN	JP3495000006
Symbol	4506
Börse	Tradegate
Währung	EUR
Branche	Chemie / Pharma / Gesundheit
Wertpapierkategorie	Aktie
Marktkapitalisierung (Mio)	1.012 EUR
Benchmark	NIKKEI 225

## Marktdaten

Geld (Volumen)	2,46 EUR (2.040)
Brief (Volumen)	2,56 EUR (1.949)
Eröffnung	2,42 EUR
Hoch	2,42 EUR
Tief	2,42 EUR
Schluss Vortag	2,54 EUR
VWAP	2,44 EUR
Volumen (Stück)	-
Gehandelte Stückzahl	-
Trades	1
Letztes Volumen	-

## Futures und Optionen

Zugehörige Futures	-
Zugehörige Optionen	-






5J



Die Wertentwicklung der Vergangenheit lässt keine verlässlichen Rückschlüsse auf die zukünftige Entwicklung eines Finanzinstruments zu.

Quelle: FactSet

## Aktuellstes Research

Branchen	Märkte		
		<b>Datum</b>	<b>Überschrift</b>
			<b>Download</b>
		15.07.2024	 Aktienempfehlungen Global 
		12.07.2024	 Global Equity Ratings 
		09.07.2024	 Aktienempfehlungen Österreich 
		24.06.2024	 Aktienempfehlungen Österreich 
		21.06.2024	 Global Equity Ratings 

## Details

16.07.2024 22:02:08

## Kurs

2,42 EUR

Differenz ▼ -4,72% (-0,12)

## Stammdaten

ISIN	JP3495000006
Symbol	4506
Börse	Tradegate
Währung	EUR
Branche	Chemie / Pharma / Gesundheit
Wertpapierkategorie	Aktie
Marktkapitalisierung (Mio)	1.012 EUR
Benchmark	NIKKEI 225

## Marktdaten

Geld (Volumen)	2,46 EUR (2.040)
Brief (Volumen)	2,56 EUR (1.949)
Eröffnung	2,42 EUR
Hoch	2,42 EUR
Tief	2,42 EUR
Schluss Vortag	2,54 EUR
VWAP	2,44 EUR
Volumen (Stück)	-
Gehandelte Stückzahl	-
Trades	1
Letztes Volumen	-

## Performance und Risiko

	6M	1J	3J
Perf (%)	-21,94%	-41,83%	-
Perf (abs.)	-0,68	-1,74	-
Beta	0,45	0,58	0,67
Volatilität	57,16	53,05	-

5J



Die Wertentwicklung der Vergangenheit lässt keine verlässlichen Rückschlüsse auf die zukünftige Entwicklung eines Finanzinstruments zu.

Quelle: FactSet

## Kursdaten

Ø Kurs 5 Tage   Ø Volumen 5 Tage (Stk.)	2,42 EUR (1.033)
Ø Kurs 30 Tage   Ø Volumen 30 Tage (Stk.)	2,19 EUR (364)
Ø Kurs 100 Tage   Ø Volumen 100 Tage (Stk.)	2,24 EUR (331)
Ø Kurs 250 Tage   Ø Volumen 250 Tage	2,70 EUR (234)
Hoch seit 1.1.   Datum	3,14 EUR (15.01.2024)
Tief seit 1.1.   Datum	1,67 EUR (29.05.2024)
52 Wochen Hoch   Datum	4,28 EUR (24.07.2023)
52 Wochen Tief   Datum	1,67 EUR (29.05.2024)

## Arbitrage Ansichten

Börse	Datum	Zeit	Kurs	Gehandeltes Volumen	Trades
Tradegate	16.07.2024	22:02	2,42 EUR	0,00	1
Tokyo Stock Exchange	17.07.2024	08:00	439,00 JPY	23,78	2.420
Stuttgart	17.07.2024	08:17	2,50 EUR	0,00	1
München	17.07.2024	08:01	2,50 EUR	0,00	1
Frankfurt	17.07.2024	08:07	2,50 EUR	0,00	1
FINRA other OTC Issues	10.07.2024	20:23	2,42 USD	0,00	2
Düsseldorf	17.07.2024	16:30	2,44 EUR	0,00	4



## Firmenprofil

### Firmenlogo



### Firmenprofil

-

### Kontakt details

SUMITOMO DAINIPPON PHARMA

--

2-6-8 Doshomachi Chuo-ku - 541-8524  
Osaka

Telefon+81 6 6203 5308

Fax: +81 6 6203 6581

E-mail: [prir@ds-pharma.co.jp](mailto:prir@ds-pharma.co.jp)