

## M3 INC. REGISTERED SHARES O.N.

ISIN: JP3435750009 WKN: 2413

## Übersicht

07.06.2024 22:26:57

Kurs  
9,50 EURDifferenz  0,00% (0,00)

## Stammdaten

ISIN	JP3435750009
Symbol	2413
Börse	Tradegate
Währung	EUR
Branche	-
Wertpapierkategorie	Aktie
Marktkapitalisierung (Mio)	6.449 EUR
Benchmark	NIKKEI 225

## Marktdaten

Geld (Volumen)	9,35 EUR (535)
Brief (Volumen)	9,65 EUR (519)
Eröffnung	9,35 EUR
Hoch	9,60 EUR
Tief	9,35 EUR
Schluss Vortag	9,50 EUR
VWAP	9,41618 EUR
Volumen (Stück)	68
Gehandelte Stückzahl	640,30
Trades	2
Letztes Volumen	-

## Futures und Optionen

Zugehörige Futures	-
Zugehörige Optionen	-








5J



Die Wertentwicklung der Vergangenheit lässt keine verlässlichen Rückschlüsse auf die zukünftige Entwicklung eines Finanzinstruments zu.

Quelle: FactSet

## Aktuellstes Research

Märkte			
Datum		Überschrift	Download
22.02.2024		Aktienempfehlungen Global	
22.02.2024		Global Equity Ratings	
27.10.2023		Global Equity Ratings	
27.10.2023		Aktienempfehlungen Global	
29.09.2023		Global Equity Ratings	

## Details

07.06.2024 22:26:57

**Kurs**  
9,50 EUR

**Differenz**  0,00% (0,00)

### Stammdaten

ISIN	JP3435750009
Symbol	2413
Börse	Tradegate
Währung	EUR
Branche	-
Wertpapierkategorie	Aktie
Marktkapitalisierung (Mio)	6.449 EUR
Benchmark	NIKKEI 225

### Marktdaten

Geld (Volumen)	9,35 EUR (535)
Brief (Volumen)	9,65 EUR (519)
Eröffnung	9,35 EUR
Hoch	9,60 EUR
Tief	9,35 EUR
Schluss Vortag	9,50 EUR
VWAP	9,41618 EUR
Volumen (Stück)	68
Gehandelte Stückzahl	640,30
Trades	2
Letztes Volumen	-

### Performance und Risiko

	6M	1J	3J
Perf (%)	-31,91%	-	-
Perf (abs.)	-4,50	-	-
Beta	1,00	1,11	1,26
Volatilität	44,05	-	-

5J



Die Wertentwicklung der Vergangenheit lässt keine verlässlichen Rückschlüsse auf die zukünftige Entwicklung eines Finanzinstruments zu.

Quelle: FactSet

### Kursdaten

Ø Kurs 5 Tage   Ø Volumen 5 Tage (Stk.)	9,69 EUR (153)
Ø Kurs 30 Tage   Ø Volumen 30 Tage (Stk.)	9,74 EUR (377)
Ø Kurs 100 Tage   Ø Volumen 100 Tage (Stk.)	12,01 EUR (353)
Ø Kurs 250 Tage   Ø Volumen 250 Tage	- EUR (-)
Hoch seit 1.1.   Datum	16,70 EUR (24.01.2024)
Tief seit 1.1.   Datum	8,65 EUR (29.05.2024)
52 Wochen Hoch   Datum	- EUR (-)
52 Wochen Tief   Datum	- EUR (-)

### Arbitrage Ansichten

Börse 	Datum	Zeit	Kurs	Gehandeltes Volumen	Trades
Tradegate	07.06.2024	22:26	9,50 EUR	0,00	2
Tokyo Stock Exchange	07.06.2024	08:00	1.610,50 JPY	42,96	4.898
München	07.06.2024	08:10	9,60 EUR	0,00	1
Hannover	07.06.2024	08:00	9,35 EUR	0,00	1
Frankfurt	07.06.2024	17:15	9,20 EUR	0,00	3
FINRA other OTC Issues	20.05.2024	18:22	10,03 USD	0,01	2
Düsseldorf	07.06.2024	19:30	9,15 EUR	0,00	6

Berlin

07.06.2024 08:13 9,20 EUR 0,00

3

# Firmenprofil

## Firmenlogo

### Kontaktdetails

SO-NET M3 INC

--

----

Telefon-

Fax: -

E-mail: -

## Firmenprofil

-