

MARUI GROUP CORP LTD.

ISIN: JP3870400003 WKN: 8252

Übersicht

17.09.2024 22:02:09

Kurs

15,90 EUR

Differenz  0,00% (0,00)

Stammdaten

ISIN	JP3870400003
Symbol	8252
Börse	Tradegate
Währung	EUR
Branche	Handel
Wertpapierkategorie	Aktie
Marktkapitalisierung (Mio)	3.285 EUR
Benchmark	NIKKEI 225

Marktdaten

Geld (Volumen)	15,70 EUR (320)
Brief (Volumen)	15,90 EUR (313)
Eröffnung	15,90 EUR
Hoch	15,90 EUR
Tief	15,90 EUR
Schluss Vortag	15,90 EUR
VWAP	16,00 EUR
Volumen (Stück)	-
Gehandelte Stückzahl	-
Trades	1
Letztes Volumen	-

Futures und Optionen

Zugehörige Futures	-
Zugehörige Optionen	-








5J



Die Wertentwicklung der Vergangenheit lässt keine verlässlichen Rückschlüsse auf die zukünftige Entwicklung eines Finanzinstruments zu.

Quelle: FactSet

Aktuellstes Research

Branchen	Märkte		
Datum	Überschrift		Download
11.09.2024	 Global Equity Ratings		
11.09.2024	 Aktienempfehlungen Global		
05.09.2024	 Global Equity Ratings		
05.09.2024	 Aktienempfehlungen Global		
12.08.2024	 Global Equity Ratings		

Details

17.09.2024 22:02:09

Kurs

15,90 EUR

Differenz ➔ 0,00% (0,00)

Stammdaten

ISIN	JP3870400003
Symbol	8252
Börse	Tradegate
Währung	EUR
Branche	Handel
Wertpapierkategorie	Aktie
Marktkapitalisierung (Mio)	3.285 EUR
Benchmark	NIKKEI 225

Marktdaten

Geld (Volumen)	15,70 EUR (320)
Brief (Volumen)	15,90 EUR (313)
Eröffnung	15,90 EUR
Hoch	15,90 EUR
Tief	15,90 EUR
Schluss Vortag	15,90 EUR
VWAP	16,00 EUR
Volumen (Stück)	-
Gehandelte Stückzahl	-
Trades	1
Letztes Volumen	-

Performance und Risiko

	6M	1J	3J
Perf (%)	+6,71%	-3,64%	-
Perf (abs.)	+1,00	-0,60	-
Beta	-	-	-
Volatilität	28,00	26,06	-

5J



Die Wertentwicklung der Vergangenheit lässt keine verlässlichen Rückschlüsse auf die zukünftige Entwicklung eines Finanzinstruments zu.

Quelle: FactSet

Kursdaten

Ø Kurs 5 Tage Ø Volumen 5 Tage (Stk.)	16,10 EUR (0)
Ø Kurs 30 Tage Ø Volumen 30 Tage (Stk.)	15,16 EUR (1)
Ø Kurs 100 Tage Ø Volumen 100 Tage (Stk.)	14,21 EUR (11)
Ø Kurs 250 Tage Ø Volumen 250 Tage	14,66 EUR (13)
Hoch seit 1.1. Datum	16,50 EUR (11.09.2024)
Tief seit 1.1. Datum	13,10 EUR (18.06.2024)
52 Wochen Hoch Datum	16,60 EUR (19.09.2023)
52 Wochen Tief Datum	13,10 EUR (18.06.2024)

Arbitrage Ansichten

Börse 📍	Datum	Zeit	Kurs	Gehandeltes Volumen	Trades
Tradegate	17.09.2024	22:02	15,90 EUR	0,00	1
Tokyo Stock Exchange	18.09.2024	08:00	2.486,50 JPY	13,73	1.943
Stuttgart	18.09.2024	08:01	15,70 EUR	0,00	1
Frankfurt	18.09.2024	08:17	15,70 EUR	0,00	1
FINRA other OTC Issues	14.02.2023	19:15	15,41 USD	0,00	1
Düsseldorf	18.09.2024	19:30	15,60 EUR	0,00	5

Firmenprofil

Firmenlogo



Firmenprofil

-

Kontakt details

MARUI

--

4-3-2, Nakano, Nakano-ku - 164-8701 Tokyo

Telefon 03-3384-0101

Fax: 03-5343-6615

E-mail: -