

AFRY AB

ISIN: SE0005999836

WKN: 4033477

Übersicht

28.06.2024 08:27:19

Kurs

16,28 EUR

Differenz  0,00% (0,00)

Stammdaten

ISIN	SE0005999836
Symbol	AFRY
Börse	München
Währung	EUR
Branche	Energie / Rohstoffe
Wertpapierkategorie	Aktie
Marktkapitalisierung (Mio)	1.823 EUR
Benchmark	OMX STOCKHOLM 30 INDEX

Marktdaten

Geld (Volumen)	-
Brief (Volumen)	-
Eröffnung	16,28 EUR
Hoch	16,28 EUR
Tief	16,28 EUR
Schluss Vortag	16,28 EUR
VWAP	16,51 EUR
Volumen (Stück)	0
Gehandelte Stückzahl	0,00
Trades	1
Letztes Volumen	0

Futures und Optionen

Zugehörige Futures	-
Zugehörige Optionen	-







5J



Die Wertentwicklung der Vergangenheit lässt keine verlässlichen Rückschlüsse auf die zukünftige Entwicklung eines Finanzinstruments zu.

Quelle: FactSet

Aktuellstes Research

Branchen		
Datum	Überschrift	Download
24.06.2024	 Aktienempfehlungen Österreich	
21.06.2024	 Global Equity Ratings	
21.06.2024	 Aktienempfehlungen Global	
14.06.2024	 Equity Weekly	
14.06.2024	 Global Equity Ratings	

Details

28.06.2024 08:27:19

Kurs

16,28 EUR

Differenz ➔ 0,00% (0,00)

Stammdaten

ISIN	SE0005999836
Symbol	AFRY
Börse	München
Währung	EUR
Branche	Energie / Rohstoffe
Wertpapierkategorie	Aktie
Marktkapitalisierung (Mio)	1.823 EUR
Benchmark	OMX STOCKHOLM 30 INDEX

Marktdaten

Geld (Volumen)	-
Brief (Volumen)	-
Eröffnung	16,28 EUR
Hoch	16,28 EUR
Tief	16,28 EUR
Schluss Vortag	16,28 EUR
VWAP	16,51 EUR
Volumen (Stück)	0
Gehandelte Stückzahl	0,00
Trades	1
Letztes Volumen	0

Performance und Risiko

	6M	1J	3J
Perf (%)	+29,00%	-	-
Perf (abs.)	+3,66	-	-
Beta	1,16	1,22	1,24
Volatilität	26,51	-	-

5J



Die Wertentwicklung der Vergangenheit lässt keine verlässlichen Rückschlüsse auf die zukünftige Entwicklung eines Finanzinstruments zu.

Quelle: FactSet

Kursdaten

Ø Kurs 5 Tage Ø Volumen 5 Tage (Stk.)	16,46 EUR (0)
Ø Kurs 30 Tage Ø Volumen 30 Tage (Stk.)	16,38 EUR (10)
Ø Kurs 100 Tage Ø Volumen 100 Tage (Stk.)	15,27 EUR (19)
Ø Kurs 250 Tage Ø Volumen 250 Tage	- EUR (-)
Hoch seit 1.1. Datum	16,65 EUR (24.06.2024)
Tief seit 1.1. Datum	11,63 EUR (17.01.2024)
52 Wochen Hoch Datum	- EUR (-)
52 Wochen Tief Datum	- EUR (-)

Arbitrage Ansichten

Börse 📍	Datum	Zeit	Kurs	Gehandeltes Volumen	Trades
Stuttgart	28.06.2024	14:00	16,25 EUR	0,00	9
Nasdaq Stockholm	28.06.2024	18:00	190,00 SEK	43,86	868
München	28.06.2024	08:27	16,28 EUR	0,00	1
London Stock Exchange European Trade Reporting	28.06.2024	17:25	186,50 SEK	0,00	2
Frankfurt	28.06.2024	09:23	16,14 EUR	0,00	3
FINRA other OTC Issues	05.06.2023	21:56	16,20 USD	0,00	1
Düsseldorf	28.06.2024	19:32	16,37 EUR	0,00	7

Firmenprofil

Firmenlogo



Firmenprofil

-

Kontaktdetails

AFRY AB

--

Telefon-

Fax: -

E-mail: -