

## AFRY AB

ISIN: SE0005999836

WKN: 4033477

## Übersicht

10.05.2024 08:15:15

## Kurs

15,47 EUR

Differenz  0,65% (0,10)

## Stammdaten

ISIN	SE0005999836
Symbol	AFRY
Börse	München
Währung	EUR
Branche	Energie / Rohstoffe
Wertpapierkategorie	Aktie
Marktkapitalisierung (Mio)	1.733 EUR
Benchmark	OMX STOCKHOLM 30 INDEX

## Marktdaten

Geld (Volumen)	-
Brief (Volumen)	-
Eröffnung	15,47 EUR
Hoch	15,47 EUR
Tief	15,47 EUR
Schluss Vortag	15,37 EUR
VWAP	14,37 EUR
Volumen (Stück)	0
Gehandelte Stückzahl	0,00
Trades	2
Letztes Volumen	0

## Futures und Optionen

Zugehörige Futures	-
Zugehörige Optionen	-











5J



Die Wertentwicklung der Vergangenheit lässt keine verlässlichen Rückschlüsse auf die zukünftige Entwicklung eines Finanzinstruments zu.

Quelle: FactSet

## Aktuellstes Research

Branchen		
Datum	Überschrift	Download
03.05.2024	 Equity Weekly	
29.04.2024	 Aktienempfehlungen Österreich	
26.04.2024	 Equity Weekly	
26.04.2024	 Global Equity Ratings	
26.04.2024	 Aktienempfehlungen Global	

## Details

10.05.2024 08:15:15

## Kurs

15,47 EUR

Differenz ▲ 0,65% (0,10)

## Stammdaten

ISIN	SE0005999836
Symbol	AFRY
Börse	München
Währung	EUR
Branche	Energie / Rohstoffe
Wertpapierkategorie	Aktie
Marktkapitalisierung (Mio)	1.733 EUR
Benchmark	OMX STOCKHOLM 30 INDEX

## Marktdaten

Geld (Volumen)	-
Brief (Volumen)	-
Eröffnung	15,47 EUR
Hoch	15,47 EUR
Tief	15,47 EUR
Schluss Vortag	15,37 EUR
VWAP	14,37 EUR
Volumen (Stück)	0
Gehandelte Stückzahl	0,00
Trades	2
Letztes Volumen	0

## Performance und Risiko

	6M	1J	3J
Perf (%)	+50,93%	-	-
Perf (abs.)	+5,22	-	-
Beta	1,36	1,32	1,22
Volatilität	28,15	-	-

5J



Die Wertentwicklung der Vergangenheit lässt keine verlässlichen Rückschlüsse auf die zukünftige Entwicklung eines Finanzinstruments zu.

Quelle: FactSet

## Kursdaten

Ø Kurs 5 Tage   Ø Volumen 5 Tage (Stk.)	15,21 EUR (0)
Ø Kurs 30 Tage   Ø Volumen 30 Tage (Stk.)	14,72 EUR (25)
Ø Kurs 100 Tage   Ø Volumen 100 Tage (Stk.)	13,90 EUR (13)
Ø Kurs 250 Tage   Ø Volumen 250 Tage	- EUR (-)
Hoch seit 1.1.   Datum	15,62 EUR (21.03.2024)
Tief seit 1.1.   Datum	11,63 EUR (17.01.2024)
52 Wochen Hoch   Datum	- EUR (-)
52 Wochen Tief   Datum	- EUR (-)

## Alle Börsen für AFRY AB

Börse	Datum	Zeit	Kurs	Gehandeltes Volumen	Trades
Stuttgart	10.05.2024	10:31	15,60 EUR	0,00	4
Nasdaq Stockholm	10.05.2024	17:29	185,80 SEK	25,79	1.061
München	10.05.2024	08:15	15,47 EUR	0,00	2
London Stock Exchange European Trade Reporting	10.05.2024	17:25	183,85 SEK	0,00	2
Frankfurt	10.05.2024	08:18	15,32 EUR	0,00	2
FINRA other OTC Issues	05.06.2023	21:56	16,20 USD	0,00	1
Düsseldorf	10.05.2024	19:32	15,56 EUR	0,00	5



## Firmenprofil

### Firmenlogo



### Firmenprofil

-

### Kontaktdetails

AFRY AB

--

----

Telefon-

Fax: -

E-mail: -