

NVIDIA CORP. FUTURE (NVDF) - EUX/C10

26.07.2024 18:35:38

Kurs
117,9428 USD

Differenz  -0,08% (-0,09)

Stammdaten

Symbol	NVDFC10
Börse	Eurex
Währung	USD
Wertpapierkategorie	Future
Basiswert	NVIDIA CORP.
Fälligkeit	05-2025
Kontraktgröße	100

Marktdaten

Geld (Volumen)	- USD (-)
Brief (Volumen)	- USD (-)
Eröffnung	117,9428 USD
Hoch	117,9428 USD
Tief	117,9428 USD
Schluss Vortag	118,0333 USD
Basiswert	NVIDIA CORP.
Kurs Basiswerts (Datum)	113,06 (26.07.24)
Schlusskurs (Datum)	117,94 (26.07.24)
Open Interest	0

Performance und Risiko

	6M	1J	3J
Perf (%)	-81,53%	-75,06%	-
Perf (abs.)	-520,49	-354,91	-
Beta	-	-	-
Volatilität	336,77	216,26	-

Futures und Optionen

Zugehörige Futures	-
Zugehörige Optionen	-

5J












Die Wertentwicklung der Vergangenheit lässt keine verlässlichen Rückschlüsse auf die zukünftige Entwicklung eines Finanzinstruments zu.
Quelle: FactSet

Kursdaten

Ø Kurs 5 Tage Ø Volumen 5 Tage (Stk.)	122,7196 USD (0)
Ø Kurs 30 Tage Ø Volumen 30 Tage (Stk.)	131,3208 USD (0)
Ø Kurs 100 Tage Ø Volumen 100 Tage (Stk.)	652,1368 USD (0)
Ø Kurs 250 Tage Ø Volumen 250 Tage	573,3116 USD (0)
Hoch seit 1.1. Datum	994,2548 USD (25.03.2024)
Tief seit 1.1. Datum	117,9428 USD (26.07.2024)
52 Wochen Hoch Datum	994,2548 USD (25.03.2024)
52 Wochen Tief Datum	117,9428 USD (26.07.2024)

Aktuellstes Research

Basiswert	Branchen	Märkte		
Datum			Überschrift	Download
24.07.2024			Global Equity Ratings	
24.07.2024			Aktienempfehlungen Global	
15.07.2024			Aktienempfehlungen Global	
12.07.2024			Global Equity Ratings	
21.06.2024			Global Equity Ratings	