

NVIDIA CORP. FUTURE (NVDF) - EUX/C10

18.07.2024 18:34:21

Kurs
123,132 USD
 Differenz  -0,38% (-0,47)

Stammdaten	
Symbol	NVDFC10
Börse	Eurex
Währung	USD
Wertpapierkategorie	Future
Basiswert	NVIDIA CORP.
Fälligkeit	04-2025
Kontraktgröße	100

Marktdaten	
Geld (Volumen)	- USD (-)
Brief (Volumen)	- USD (-)
Eröffnung	123,132 USD
Hoch	123,132 USD
Tief	123,132 USD
Schluss Vortag	123,6031 USD
Basiswert	NVIDIA CORP.
Kurs Basiswerts (Datum)	121,09 (18.07.24)
Schlusskurs (Datum)	123,13 (18.07.24)
Open Interest	0

Performance und Risiko			
	6M	1J	3J
Perf (%)	-78,73%	-74,15%	-
Perf (abs.)	-457,59	-354,51	-
Beta	-	-	-
Volatilität	336,87	216,27	-










Futures und Optionen	
Zugehörige Futures	-
Zugehörige Optionen	-



Die Wertentwicklung der Vergangenheit lässt keine verlässlichen Rückschlüsse auf die zukünftige Entwicklung eines Finanzinstruments zu.
 Quelle: FactSet

Kursdaten	
Ø Kurs 5 Tage Ø Volumen 5 Tage (Stk.)	131,764 USD (0)
Ø Kurs 30 Tage Ø Volumen 30 Tage (Stk.)	135,516 USD (0)
Ø Kurs 100 Tage Ø Volumen 100 Tage (Stk.)	733,916 USD (0)
Ø Kurs 250 Tage Ø Volumen 250 Tage	585,118 USD (0)
Hoch seit 1.1. Datum	994,255 USD (25.03.2024)
Tief seit 1.1. Datum	123,603 USD (17.07.2024)
52 Wochen Hoch Datum	994,255 USD (25.03.2024)
52 Wochen Tief Datum	123,603 USD (17.07.2024)

Aktuellstes Research

Basiswert	Branchen	Märkte		
Datum			Überschrift	Download
15.07.2024			Aktienempfehlungen Global	
12.07.2024			Global Equity Ratings	
21.06.2024			Global Equity Ratings	
21.06.2024			Aktienempfehlungen Global	
14.06.2024			Global Equity Ratings	