

NVIDIA CORP. FUTURE (NVDF) - EUX/C11

06.05.2024 18:30:01

Kurs
962,8878 USD

Differenz  4,13% (38,19)

Stammdaten

Symbol	NVDFC11
Börse	Eurex
Währung	USD
Wertpapierkategorie	Future
Basiswert	NVIDIA CORP.
Fälligkeit	04-2025
Kontraktgröße	100

Marktdaten

Geld (Volumen)	- USD (-)
Brief (Volumen)	- USD (-)
Eröffnung	962,8878 USD
Hoch	962,8878 USD
Tief	962,8878 USD
Schluss Vortag	924,7027 USD
Basiswert	NVIDIA CORP.
Kurs Basiswerts (Datum)	947,80 (20.05.24)
Schlusskurs (Datum)	988,16 (20.05.24)
Open Interest	0

Performance und Risiko

	6M	1J	3J
Perf (%)	+100,85%	-	-
Perf (abs.)	+483,49	-	-
Beta	-	-	-
Volatilität	42,53	-	-

Futures und Optionen

Zugehörige Futures	-
Zugehörige Optionen	-

5J












Die Wertentwicklung der Vergangenheit lässt keine verlässlichen Rückschlüsse auf die zukünftige Entwicklung eines Finanzinstruments zu.
Quelle: FactSet

Kursdaten

Ø Kurs 5 Tage Ø Volumen 5 Tage (Stk.)	920,4595 USD (0)
Ø Kurs 30 Tage Ø Volumen 30 Tage (Stk.)	919,0257 USD (0)
Ø Kurs 100 Tage Ø Volumen 100 Tage (Stk.)	759,9550 USD (0)
Ø Kurs 250 Tage Ø Volumen 250 Tage	- USD (-)
Hoch seit 1.1. Datum	998,8188 USD (25.03.2024)
Tief seit 1.1. Datum	499,3580 USD (03.01.2024)
52 Wochen Hoch Datum	- USD (-)
52 Wochen Tief Datum	- USD (-)

Aktuellstes Research

Basiswert	Branchen	Märkte		
Datum			Überschrift	Download
26.04.2024			Global Equity Ratings	
26.04.2024			Aktienempfehlungen Global	
03.04.2024			Global Equity Ratings	
03.04.2024			Aktienempfehlungen Global	
13.03.2024			Global Equity Ratings	