


# NVIDIA CORP. FUTURE (NVDF) - EUX/C11

06.05.2024 18:30:01

**Kurs**  
**962,8878** USD

Differenz  4,13% (38,19)

**Stammdaten**

Symbol NVDFC11  
 Börse Eurex  
 Währung USD  
 Wertpapierkategorie Future  
 Basiswert NVIDIA CORP.  
 Fälligkeit 03-2025  
 Kontraktgröße 100

**Marktdaten**

Geld (Volumen) - USD (-)  
 Brief (Volumen) - USD (-)  
 Eröffnung 962,8878 USD  
 Hoch 962,8878 USD  
 Tief 962,8878 USD  
 Schluss Vortag 924,7027 USD  
 Basiswert NVIDIA CORP.  
 Kurs Basiswerts (Datum) 891,74 (09.05.24)  
 Schlusskurs (Datum) 941,19 (08.05.24)  
 Open Interest 0

**Performance und Risiko**

|             | 6M       | 1J | 3J |
|-------------|----------|----|----|
| Perf (%)    | +100,85% | -  | -  |
| Perf (abs.) | +483,49  | -  | -  |
| Beta        | -        | -  | -  |
| Volatilität | 42,53    | -  | -  |

**Futures und Optionen**

Zugehörige Futures -  
 Zugehörige Optionen -













Die Wertentwicklung der Vergangenheit lässt keine verlässlichen Rückschlüsse auf die zukünftige Entwicklung eines Finanzinstruments zu.  
 Quelle: FactSet

**Kursdaten**

|   |                           |
|---|---------------------------|
| Ø Kurs 5 Tage   Ø Volumen 5 Tage (Stk.)     | 920,4595 USD (0)          |
| Ø Kurs 30 Tage   Ø Volumen 30 Tage (Stk.)   | 919,0257 USD (0)          |
| Ø Kurs 100 Tage   Ø Volumen 100 Tage (Stk.) | 759,9550 USD (0)          |
| Ø Kurs 250 Tage   Ø Volumen 250 Tage        | - USD (-)                 |
| Hoch seit 1.1.   Datum                      | 998,8188 USD (25.03.2024) |
| Tief seit 1.1.   Datum                      | 499,3580 USD (03.01.2024) |
| 52 Wochen Hoch   Datum                      | - USD (-)                 |
| 52 Wochen Tief   Datum                      | - USD (-)                 |

**Aktuellstes Research**

| Basiswert  | Branchen  | Märkte |                           |   |
|------------|---|--------|---------------------------|---|
| Datum      |   |        | Überschrift               | Download  |
| 26.04.2024 |  |        | Global Equity Ratings     |  |
| 26.04.2024 |  |        | Aktienempfehlungen Global |  |
| 03.04.2024 |  |        | Global Equity Ratings     |  |
| 03.04.2024 |  |        | Aktienempfehlungen Global |  |
| 13.03.2024 |  |        | Global Equity Ratings     |  |