

# NVIDIA CORP. FUTURE (NVDF) - EUX/C1

26.07.2024 18:35:38

**Kurs**  
113,5548 USD

**Differenz**  -0,08% (-0,09)

### Stammdaten

|                     |              |
|---------------------|--------------|
| Symbol              | NVDFC1       |
| Börse               | Eurex        |
| Währung             | USD          |
| Wertpapierkategorie | Future       |
| Basiswert           | NVIDIA CORP. |
| Fälligkeit          | 08-2024      |
| Kontraktgröße       | 100          |

### Marktdaten

|                         |                   |
|-------------------------|-------------------|
| Geld (Volumen)          | - USD (-)         |
| Brief (Volumen)         | - USD (-)         |
| Eröffnung               | 113,5548 USD      |
| Hoch                    | 113,5548 USD      |
| Tief                    | 113,5548 USD      |
| Schluss Vortag          | 113,6472 USD      |
| Basiswert               | NVIDIA CORP.      |
| Kurs Basiswerts (Datum) | 113,06 (26.07.24) |
| Schlusskurs (Datum)     | 113,55 (26.07.24) |
| Open Interest           | 0                 |

### Performance und Risiko

|             | 6M      | 1J      | 3J |
|-------------|---------|---------|----|
| Perf (%)    | -81,51% | -74,94% | -  |
| Perf (abs.) | -500,71 | -339,54 | -  |
| Beta        | -       | -       | -  |
| Volatilität | 336,59  | 216,11  | -  |

### Futures und Optionen

|                     |   |
|---------------------|---|
| Zugehörige Futures  | - |
| Zugehörige Optionen | - |

5J













Die Wertentwicklung der Vergangenheit lässt keine verlässlichen Rückschlüsse auf die zukünftige Entwicklung eines Finanzinstruments zu.  
Quelle: FactSet

### Kursdaten

|   |                           |
|---|---------------------------|
| Ø Kurs 5 Tage   Ø Volumen 5 Tage (Stk.)     | 118,1334 USD (0)          |
| Ø Kurs 30 Tage   Ø Volumen 30 Tage (Stk.)   | 126,2662 USD (0)          |
| Ø Kurs 100 Tage   Ø Volumen 100 Tage (Stk.) | 625,9288 USD (0)          |
| Ø Kurs 250 Tage   Ø Volumen 250 Tage        | 550,1951 USD (0)          |
| Hoch seit 1.1.   Datum                      | 955,5026 USD (25.03.2024) |
| Tief seit 1.1.   Datum                      | 113,5548 USD (26.07.2024) |
| 52 Wochen Hoch   Datum                      | 955,5026 USD (25.03.2024) |
| 52 Wochen Tief   Datum                      | 113,5548 USD (26.07.2024) |

### Aktuellstes Research

| Basiswert  | Branchen | Märkte  |                           |   |
|------------|----------|---|---------------------------|---|
| Datum      |          |   | Überschrift               | Download  |
| 24.07.2024 |          |  | Global Equity Ratings     |  |
| 24.07.2024 |          |  | Aktienempfehlungen Global |  |
| 15.07.2024 |          |  | Aktienempfehlungen Global |  |
| 12.07.2024 |          |  | Global Equity Ratings     |  |
| 21.06.2024 |          |  | Global Equity Ratings     |  |