

# NVIDIA CORP. FUTURE (NVDF) - EUX/C13

26.07.2024 18:35:38

**Kurs**  
**119,2216** USD  
 Differenz  -0,08% (-0,09)

Stammdaten	
Symbol	NVDFC13
Börse	Eurex
Währung	USD
Wertpapierkategorie	Future
Basiswert	NVIDIA CORP.
Fälligkeit	08-2025
Kontraktgröße	100

Marktdaten	
Geld (Volumen)	- USD (-)
Brief (Volumen)	- USD (-)
Eröffnung	119,2216 USD
Hoch	119,2216 USD
Tief	119,2216 USD
Schluss Vortag	119,3124 USD
Basiswert	NVIDIA CORP.
Kurs Basiswerts (Datum)	113,06 (26.07.24)
Schlusskurs (Datum)	119,22 (26.07.24)
Open Interest	0

Performance und Risiko			
	6M	1J	3J
Perf (%)	-81,54%	-75,12%	-
Perf (abs.)	-526,70	-359,92	-
Beta	-	-	-
Volatilität	346,74	219,06	-










Futures und Optionen	
Zugehörige Futures	-
Zugehörige Optionen	-



Die Wertentwicklung der Vergangenheit lässt keine verlässlichen Rückschlüsse auf die zukünftige Entwicklung eines Finanzinstruments zu.  
 Quelle: FactSet

Kursdaten	
Ø Kurs 5 Tage   Ø Volumen 5 Tage (Stk.)	124,4319 USD (0)
Ø Kurs 30 Tage   Ø Volumen 30 Tage (Stk.)	131,6464 USD (0)
Ø Kurs 100 Tage   Ø Volumen 100 Tage (Stk.)	706,6848 USD (0)
Ø Kurs 250 Tage   Ø Volumen 250 Tage	591,6703 USD (0)
Hoch seit 1.1.   Datum	1.005,8103 USD (25.03.2024)
Tief seit 1.1.   Datum	119,2216 USD (26.07.2024)
52 Wochen Hoch   Datum	1.005,8103 USD (25.03.2024)
52 Wochen Tief   Datum	119,2216 USD (26.07.2024)

**Aktuellstes Research**

Basiswert	Branchen	Märkte		
Datum			Überschrift	Download
24.07.2024			Global Equity Ratings	
24.07.2024			Aktienempfehlungen Global	
15.07.2024			Aktienempfehlungen Global	
12.07.2024			Global Equity Ratings	
21.06.2024			Global Equity Ratings	