

# BEST BUY CO. INC. FUTURE (BBYF) - EUX/C1

14.08.2024 18:36:10

Kurs  
**82,9446** USD

Differenz  -0,18% (-0,15)

### Stammdaten

Symbol	BBYFC1
Börse	Eurex
Währung	USD
Wertpapierkategorie	Future
Basiswert	BEST BUY CORP INC.
Fälligkeit	08-2024
Kontraktgröße	100

### Marktdaten

Geld (Volumen)	- USD (-)
Brief (Volumen)	- USD (-)
Eröffnung	82,9446 USD
Hoch	82,9446 USD
Tief	82,9446 USD
Schluss Vortag	83,0968 USD
Basiswert	BEST BUY CORP INC.
Kurs Basiswerts (Datum)	82,91 (14.08.24)
Schlusskurs (Datum)	82,94 (14.08.24)
Open Interest	0

### Performance und Risiko

	6M	1J	3J
Perf (%)	+12,39%	+4,59%	-
Perf (abs.)	+9,14	+3,64	-
Beta	-	-	-
Volatilität	46,13	37,46	-

### Futures und Optionen

Zugehörige Futures	-
Zugehörige Optionen	-

5J












Die Wertentwicklung der Vergangenheit lässt keine verlässlichen Rückschlüsse auf die zukünftige Entwicklung eines Finanzinstruments zu.  
Quelle: FactSet

### Kursdaten

Ø Kurs 5 Tage   Ø Volumen 5 Tage (Stk.)	82,7011 USD (0)
Ø Kurs 30 Tage   Ø Volumen 30 Tage (Stk.)	85,3743 USD (0)
Ø Kurs 100 Tage   Ø Volumen 100 Tage (Stk.)	82,4201 USD (0)
Ø Kurs 250 Tage   Ø Volumen 250 Tage	75,6979 USD (0)
Hoch seit 1.1.   Datum	92,3200 USD (21.06.2024)
Tief seit 1.1.   Datum	70,8105 USD (18.01.2024)
52 Wochen Hoch   Datum	469,2003 USD (14.12.2023)
52 Wochen Tief   Datum	63,1468 USD (10.11.2023)

### Aktuellstes Research

Branchen		Märkte	
Datum		Überschrift	Download
12.08.2024		Global Equity Ratings	
12.08.2024		Aktienempfehlungen Global	
24.07.2024		Global Equity Ratings	
24.07.2024		Aktienempfehlungen Global	
15.07.2024		Aktienempfehlungen Global	