

# BEST BUY CO. INC. FUTURE (BBYF) - EUX/202412

16.07.2024 18:49:57

Kurs  
**87,2198** USD

Differenz  0,73% (0,63)

### Stammdaten

Symbol	BBYFZ24
Börse	Eurex
Währung	USD
Wertpapierkategorie	Future
Basiswert	BEST BUY CORP INC.
Fälligkeit	12-2024
Kontraktgröße	100

### Marktdaten

Geld (Volumen)	- USD (-)
Brief (Volumen)	- USD (-)
Eröffnung	87,2198 USD
Hoch	87,2198 USD
Tief	87,2198 USD
Schluss Vortag	86,5896 USD
Basiswert	BEST BUY CORP INC.
Kurs Basiswerts (Datum)	87,25 (16.07.24)
Schlusskurs (Datum)	87,22 (16.07.24)
Open Interest	0

### Performance und Risiko

	6M	1J	3J
Perf (%)	+17,03%	+7,20%	-
Perf (abs.)	+12,60	+5,81	-
Beta	-	-	-
Volatilität	33,62	32,23	-

### Futures und Optionen

Zugehörige Futures	-
Zugehörige Optionen	-

5J












Die Wertentwicklung der Vergangenheit lässt keine verlässlichen Rückschlüsse auf die zukünftige Entwicklung eines Finanzinstruments zu.  
Quelle: FactSet

### Kursdaten

Ø Kurs 5 Tage   Ø Volumen 5 Tage (Stk.)	86,2978 USD (0)
Ø Kurs 30 Tage   Ø Volumen 30 Tage (Stk.)	86,7694 USD (0)
Ø Kurs 100 Tage   Ø Volumen 100 Tage (Stk.)	79,7810 USD (0)
Ø Kurs 250 Tage   Ø Volumen 250 Tage	75,8112 USD (0)
Hoch seit 1.1.   Datum	92,7297 USD (20.06.2024)
Tief seit 1.1.   Datum	69,5626 USD (23.05.2024)
52 Wochen Hoch   Datum	490,7344 USD (14.12.2023)
52 Wochen Tief   Datum	62,3741 USD (10.11.2023)

### Aktuellstes Research

Branchen		Märkte	
Datum		Überschrift	Download
15.07.2024		Aktienempfehlungen Global	
12.07.2024		Global Equity Ratings	
21.06.2024		Equity Weekly	
21.06.2024		Global Equity Ratings	
21.06.2024		Aktienempfehlungen Global	