

NVIDIA CORP. FUTURE (NVDF) - EUX/202512

16.07.2024 18:50:44

Kurs
135,2312 USD

Differenz  -2,07% (-2,86)

Stammdaten

Symbol	NVDFZ25
Börse	Eurex
Währung	USD
Wertpapierkategorie	Future
Basiswert	NVIDIA CORP.
Fälligkeit	12-2025
Kontraktgröße	100

Marktdaten

Geld (Volumen)	- USD (-)
Brief (Volumen)	- USD (-)
Eröffnung	135,2312 USD
Hoch	135,2312 USD
Tief	135,2312 USD
Schluss Vortag	138,0865 USD
Basiswert	NVIDIA CORP.
Kurs Basiswerts (Datum)	126,36 (16.07.24)
Schlusskurs (Datum)	135,23 (16.07.24)
Open Interest	0

Performance und Risiko

	6M	1J	3J
Perf (%)	-78,05%	-74,46%	-
Perf (abs.)	-480,89	-394,25	-
Beta	-	-	-
Volatilität	329,01	232,52	-

Futures und Optionen

Zugehörige Futures	-
Zugehörige Optionen	-

5J












Die Wertentwicklung der Vergangenheit lässt keine verlässlichen Rückschlüsse auf die zukünftige Entwicklung eines Finanzinstruments zu.
Quelle: FactSet

Kursdaten

Ø Kurs 5 Tage Ø Volumen 5 Tage (Stk.)	139,0082 USD (0)
Ø Kurs 30 Tage Ø Volumen 30 Tage (Stk.)	252,9795 USD (0)
Ø Kurs 100 Tage Ø Volumen 100 Tage (Stk.)	766,8883 USD (0)
Ø Kurs 250 Tage Ø Volumen 250 Tage	637,9267 USD (0)
Hoch seit 1.1. Datum	1.300,9391 USD (06.06.2024)
Tief seit 1.1. Datum	129,0220 USD (11.06.2024)
52 Wochen Hoch Datum	1.300,9391 USD (06.06.2024)
52 Wochen Tief Datum	129,0220 USD (11.06.2024)

Aktuellstes Research

Basiswert	Branchen	Märkte		
Datum			Überschrift	Download
15.07.2024			Aktienempfehlungen Global	
12.07.2024			Global Equity Ratings	
21.06.2024			Global Equity Ratings	
21.06.2024			Aktienempfehlungen Global	
14.06.2024			Global Equity Ratings	