

# NVIDIA CORP. FUTURE (NVDF) - EUX/202412

20.05.2024 19:00:56

Kurs  
**971,8447** USD

Differenz  0,82% (7,91)

### Stammdaten

Symbol	NVDFZ24
Börse	Eurex
Währung	USD
Wertpapierkategorie	Future
Basiswert	NVIDIA CORP.
Fälligkeit	12-2024
Kontraktgröße	100

### Marktdaten

Geld (Volumen)	- USD (-)
Brief (Volumen)	- USD (-)
Eröffnung	971,8447 USD
Hoch	971,8447 USD
Tief	971,8447 USD
Schluss Vortag	963,9357 USD
Basiswert	NVIDIA CORP.
Kurs Basiswerts (Datum)	947,80 (20.05.24)
Schlusskurs (Datum)	971,84 (20.05.24)
Open Interest	0

### Performance und Risiko

	6M	1J	3J
Perf (%)	+84,16%	-	-
Perf (abs.)	+440,52	-	-
Beta	-	-	-
Volatilität	42,86	-	-

### Futures und Optionen

Zugehörige Futures	-
Zugehörige Optionen	-












5J

Die Wertentwicklung der Vergangenheit lässt keine verlässlichen Rückschlüsse auf die zukünftige Entwicklung eines Finanzinstruments zu.  
Quelle: FactSet

### Kursdaten

Ø Kurs 5 Tage   Ø Volumen 5 Tage (Stk.)	959,7505 USD (0)
Ø Kurs 30 Tage   Ø Volumen 30 Tage (Stk.)	907,0967 USD (0)
Ø Kurs 100 Tage   Ø Volumen 100 Tage (Stk.)	799,0093 USD (0)
Ø Kurs 250 Tage   Ø Volumen 250 Tage	- USD (-)
Hoch seit 1.1.   Datum	990,5315 USD (25.03.2024)
Tief seit 1.1.   Datum	501,4497 USD (03.01.2024)
52 Wochen Hoch   Datum	- USD (-)
52 Wochen Tief   Datum	- USD (-)

### Aktuellstes Research

Basiswert	Branchen	Märkte		
Datum			Überschrift	Download
26.04.2024			Global Equity Ratings	
26.04.2024			Aktienempfehlungen Global	
03.04.2024			Global Equity Ratings	
03.04.2024			Aktienempfehlungen Global	
13.03.2024			Global Equity Ratings	