

NVIDIA CORP. FUTURE (NVDF) - EUX/202406

07.06.2024 18:36:02

Kurs
1.192,8388 USD

Differenz  -1,21% (-14,60)

Stammdaten

Symbol	NVDFM24
Börse	Eurex
Währung	USD
Wertpapierkategorie	Future
Basiswert	NVIDIA CORP.
Fälligkeit	06-2024
Kontraktgröße	100

Marktdaten

Geld (Volumen)	- USD (-)
Brief (Volumen)	- USD (-)
Eröffnung	1.192,8388 USD
Hoch	1.192,8388 USD
Tief	1.192,8388 USD
Schluss Vortag	1.207,4403 USD
Basiswert	NVIDIA CORP.
Kurs Basiswerts (Datum)	1.208,88 (07.06.24)
Schlusskurs (Datum)	1.192,84 (07.06.24)
Open Interest	0

Performance und Risiko

	6M	1J	3J
Perf (%)	+150,08%	-	-
Perf (abs.)	+715,86	-	-
Beta	-	-	-
Volatilität	45,92	-	-

Futures und Optionen

Zugehörige Futures	-
Zugehörige Optionen	-

5J












Die Wertentwicklung der Vergangenheit lässt keine verlässlichen Rückschlüsse auf die zukünftige Entwicklung eines Finanzinstruments zu.
Quelle: FactSet

Kursdaten

Ø Kurs 5 Tage Ø Volumen 5 Tage (Stk.)	1.177,8746 USD (0)
Ø Kurs 30 Tage Ø Volumen 30 Tage (Stk.)	999,0462 USD (0)
Ø Kurs 100 Tage Ø Volumen 100 Tage (Stk.)	860,7247 USD (0)
Ø Kurs 250 Tage Ø Volumen 250 Tage	- USD (-)
Hoch seit 1.1. Datum	1.207,4403 USD (06.06.2024)
Tief seit 1.1. Datum	489,6898 USD (03.01.2024)
52 Wochen Hoch Datum	- USD (-)
52 Wochen Tief Datum	- USD (-)

Aktuellstes Research

Basiswert	Branchen	Märkte		
Datum			Überschrift	Download
29.05.2024			Global Equity Ratings	
29.05.2024			Aktienempfehlungen Global	
26.04.2024			Global Equity Ratings	
26.04.2024			Aktienempfehlungen Global	
03.04.2024			Global Equity Ratings	