

MINOR HOTELS EUROPE & AMERICAS SA

ISIN: **ES0161560018** WKN: -

Übersicht

02.03.2021 17:57:46

Kurs

4,1429 EUR

Differenz  23,29% (0,78)

Stammdaten

ISIN	ES0161560018
Symbol	NHH
Börse	London Stock Exchange
Währung	EUR
Branche	Medien / Entertainment / Freizeit
Wertpapierkategorie	Aktie
Marktkapitalisierung (Mio)	1.791 EUR
Benchmark	IBEX 35

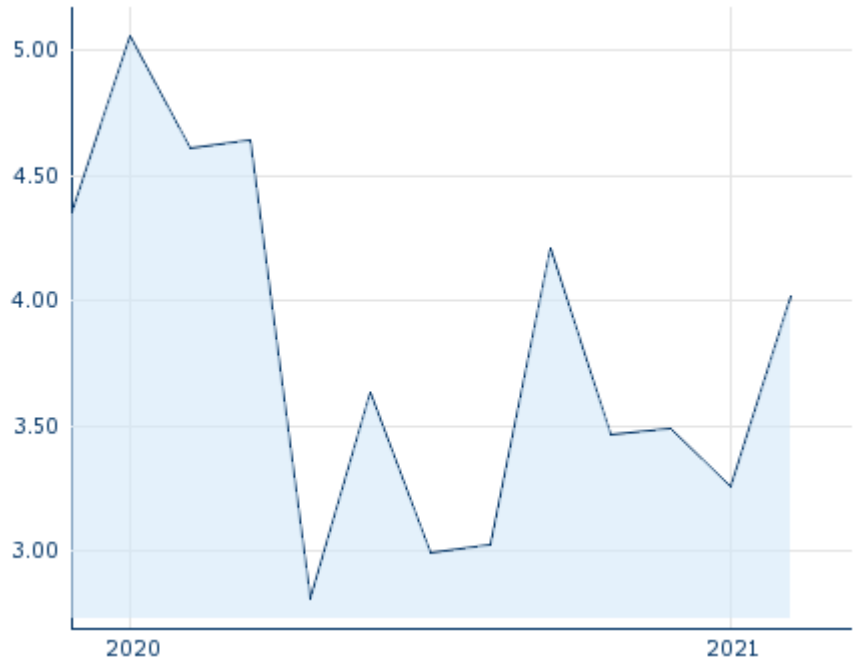
Marktdaten

Geld (Volumen)	- (0)
Brief (Volumen)	- (0)
Eröffnung	4,1429 EUR
Hoch	4,1429 EUR
Tief	4,1429 EUR
Schluss Vortag	3,3602 EUR
VWAP	4,1429 EUR
Volumen (Stück)	512
Gehandelte Stückzahl	2.121,16
Trades	1
Letztes Volumen	512

Futures und Optionen











Zugehörige Futures	-
Zugehörige Optionen	-

5J



Die Wertentwicklung der Vergangenheit lässt keine verlässlichen Rückschlüsse auf die zukünftige Entwicklung eines Finanzinstruments zu.
Quelle: FactSet

Aktuellstes Research

Branchen		Märkte	
Datum		Überschrift	Download
11.09.2024		Global Equity Ratings	
11.09.2024		Aktienempfehlungen Global	
09.09.2024		Aktienempfehlungen Österreich	
05.09.2024		Global Equity Ratings	
05.09.2024		Aktienempfehlungen Global	

Details

02.03.2021 17:57:46

Kurs

4,1429 EUR

Differenz ▲ 23,29% (0,78)

Stammdaten

ISIN	ES0161560018
Symbol	NHH
Börse	London Stock Exchange
Währung	EUR
Branche	Medien / Entertainment / Freizeit
Wertpapierkategorie	Aktie
Marktkapitalisierung (Mio)	1.791 EUR
Benchmark	IBEX 35

Marktdaten

Geld (Volumen)	- (0)
Brief (Volumen)	- (0)
Eröffnung	4,1429 EUR
Hoch	4,1429 EUR
Tief	4,1429 EUR
Schluss Vortag	3,3602 EUR
VWAP	4,1429 EUR
Volumen (Stück)	512
Gehandelte Stückzahl	2.121,16
Trades	1
Letztes Volumen	512

Performance und Risiko

	6M	1J	3J
Perf (%)	-	-	-
Perf (abs.)	-	-	-
Beta	-	-	-
Volatilität	-	-	-

5J



Die Wertentwicklung der Vergangenheit lässt keine verlässlichen Rückschlüsse auf die zukünftige Entwicklung eines Finanzinstruments zu.

Quelle: FactSet

Kursdaten

Ø Kurs 5 Tage Ø Volumen 5 Tage (Stk.)	- EUR (-)
Ø Kurs 30 Tage Ø Volumen 30 Tage (Stk.)	- EUR (35)
Ø Kurs 100 Tage Ø Volumen 100 Tage (Stk.)	- EUR (21)
Ø Kurs 250 Tage Ø Volumen 250 Tage	- EUR (15)
Hoch seit 1.1. Datum	- EUR (-)
Tief seit 1.1. Datum	- EUR (-)
52 Wochen Hoch Datum	- EUR (-)
52 Wochen Tief Datum	- EUR (-)

Alle Börsen für MINOR HOTELS EUROPE & AMERICAS SA

Börse	Datum	Zeit	Kurs	Gehandeltes Volumen	Trades
Tradegate	17.09.2024	22:26	4,11 EUR	0,00	4
Stuttgart	17.09.2024	08:06	3,885 EUR	0,00	2
München	17.09.2024	08:08	4,125 EUR	0,00	2
London Stock Exchange	02.03.2021	17:57	4,1429 EUR	0,00	1
Frankfurt	17.09.2024	08:24	4,075 EUR	0,00	2
FINRA other OTC Issues	16.04.2024	20:04	3,90 USD	0,04	2
Düsseldorf	17.09.2024	19:31	4,065 EUR	0,00	7

Berlin	17.09.2024	21:52	4,11 EUR	0,00	18
BME Continuous Market	17.09.2024	17:35	4,11 EUR	0,06	58

Firmenprofil

Firmenlogo



Kontakt details

MINOR HOTELS EUROPE & AMERICAS

--

Santa Engracia 120, 7P 28003 Madrid

Telefon+34 91 451 97 18

Fax: -

E-mail: -

Firmenprofil

-

Vorstandsmitglieder

Gabriele Burgio	Chairman of Board of Directors
Alfonso Merry del Val Gracie	Member of Board of Directors
Andre Martinez	Member of Board of Directors
Aurelio Izquierdo Gómez	Member of Board of Directors
Carlos Etxepare Zugasti	Member of Board of Directors
Ignacio Ezquiaga Domínguez	Member of Board of Directors
José de Nadal Capará	Member of Board of Directors
José Ramon Blanco Balín	Member of Board of Directors
Julio César Díaz-Freijo Cerecedo	Member of Board of Directors
Luis Herrando y Prat de la Riba	Member of Board of Directors
Matías Amat Roca	Member of Board of Directors
Miguel Rodríguez Domínguez	Member of Board of Directors