

# NH HOTEL GROUP SA

ISIN: **ES0161560018** WKN: -

## Übersicht

02.03.2021 17:57:46

**Kurs**

4,1429 EUR

**Differenz**  23,29% (0,78)

**Stammdaten**

ISIN	ES0161560018
Symbol	NHH
Börse	London Stock Exchange
Währung	EUR
Branche	Medien / Entertainment / Freizeit
Wertpapierkategorie	Aktie
Marktkapitalisierung (Mio)	1.895 EUR
Benchmark	IBEX 35

**Marktdaten**

Geld (Volumen)	- (0)
Brief (Volumen)	- (0)
Eröffnung	4,1429 EUR
Hoch	4,1429 EUR
Tief	4,1429 EUR
Schluss Vortag	3,3602 EUR
VWAP	4,1429 EUR
Volumen (Stück)	512
Gehandelte Stückzahl	2.121,16
Trades	1
Letztes Volumen	512

**Futures und Optionen**





Zugehörige Futures	-
Zugehörige Optionen	-

5J



Die Wertentwicklung der Vergangenheit lässt keine verlässlichen Rückschlüsse auf die zukünftige Entwicklung eines Finanzinstruments zu.  
Quelle: FactSet

**Aktuellstes Research**

Branchen		Märkte	
Datum		Überschrift	Download
13.05.2024		Aktienempfehlungen Österreich	
29.04.2024		Aktienempfehlungen Österreich	
26.04.2024		Global Equity Ratings	
26.04.2024		Aktienempfehlungen Global	
15.04.2024		Aktienempfehlungen Österreich	

# Details

02.03.2021 17:57:46

**Kurs**  
4,1429 EUR

**Differenz** ▲ 23,29% (0,78)

## Stammdaten

ISIN	ES0161560018
Symbol	NHH
Börse	London Stock Exchange
Währung	EUR
Branche	Medien / Entertainment / Freizeit
Wertpapierkategorie	Aktie
Marktkapitalisierung (Mio)	1.895 EUR
Benchmark	IBEX 35

## Marktdaten

Geld (Volumen)	- (0)
Brief (Volumen)	- (0)
Eröffnung	4,1429 EUR
Hoch	4,1429 EUR
Tief	4,1429 EUR
Schluss Vortag	3,3602 EUR
VWAP	4,1429 EUR
Volumen (Stück)	512
Gehandelte Stückzahl	2.121,16
Trades	1
Letztes Volumen	512

## Performance und Risiko

	6M	1J	3J
Perf (%)	-	-	-
Perf (abs.)	-	-	-
Beta	0,09	0,18	0,67
Volatilität	-	-	-

5J



Die Wertentwicklung der Vergangenheit lässt keine verlässlichen Rückschlüsse auf die zukünftige Entwicklung eines Finanzinstruments zu.

Quelle: FactSet

## Kursdaten

Ø Kurs 5 Tage   Ø Volumen 5 Tage (Stk.)	- EUR (-)
Ø Kurs 30 Tage   Ø Volumen 30 Tage (Stk.)	- EUR (-)
Ø Kurs 100 Tage   Ø Volumen 100 Tage (Stk.)	- EUR (27)
Ø Kurs 250 Tage   Ø Volumen 250 Tage	- EUR (11)
Hoch seit 1.1.   Datum	- EUR (-)
Tief seit 1.1.   Datum	- EUR (-)
52 Wochen Hoch   Datum	- EUR (-)
52 Wochen Tief   Datum	- EUR (-)

## Alle Börsen für NH HOTEL GROUP SA

Börse	Datum	Zeit	Kurs	Gehandeltes Volumen	Trades
Tradegate	15.05.2024	22:26	4,355 EUR	0,00	5
Stuttgart	15.05.2024	08:01	4,255 EUR	0,00	3
München	15.05.2024	08:10	4,27 EUR	0,00	2
London Stock Exchange	02.03.2021	17:57	4,1429 EUR	0,00	1
Frankfurt	15.05.2024	08:13	4,195 EUR	0,00	2
FINRA other OTC Issues	16.04.2024	20:04	3,90 USD	0,04	2
Düsseldorf	15.05.2024	19:31	4,32 EUR	0,00	7

Berlin	15.05.2024	21:52	4,35 EUR	0,00	17
BME Continuous Market	15.05.2024	17:35	4,35 EUR	0,13	138

# Firmenprofil

## Firmenlogo



### Kontakt details

NH HOTEL GROUP

--

Santa Engracia 120 28003 Madrid

Telefon+34 91 451 97 18

Fax: -

E-mail: communication@nh-hotels.com

## Firmenprofil

-

### Vorstandsmitglieder

Gabriele Burgio	Chairman of Board of Directors
Alfonso Merry del Val Gracie	Member of Board of Directors
Andre Martinez	Member of Board of Directors
Aurelio Izquierdo Gómez	Member of Board of Directors
Carlos Etxepare Zugasti	Member of Board of Directors
Ignacio Ezquiaga Domínguez	Member of Board of Directors
José de Nadal Capará	Member of Board of Directors
José Ramon Blanco Balín	Member of Board of Directors
Julio César Díaz-Freijo Cerecedo	Member of Board of Directors
Luis Herrando y Prat de la Riba	Member of Board of Directors
Matías Amat Roca	Member of Board of Directors
Miguel Rodríguez Domínguez	Member of Board of Directors