

EURO/JPY FUTURES (WITH HUF SETTLEMENT) (EUR-JPY) - BUD/20250618

16.05.2024 03:51:52

Kurs
162,01 JPY

Differenz  -0,47% (-0,76)

Stammdaten

Symbol	EUR-JPY0625
Börse	Budapest Stock Exchange
Währung	JPY
Wertpapierkategorie	Future
Basiswert	EURO / YEN (EUR/JPY)
Fälligkeit	06-2025
Kontraktgröße	1.000

Marktdaten

Geld (Volumen)	- JPY (-)
Brief (Volumen)	- JPY (-)
Eröffnung	162,01 JPY
Hoch	-
Tief	-
Schluss Vortag	162,77 JPY
Basiswert	EURO / YEN (EUR/JPY)
Kurs Basiswerts (Datum)	168,43 (15.05.24)
Schlusskurs (Datum)	- (-)
Open Interest	0

Performance und Risiko

	6M	1J	3J
Perf (%)	-	-	-
Perf (abs.)	-	-	-
Beta	-	-	-
Volatilität	-	-	-

Futures und Optionen

Zugehörige Futures	-
Zugehörige Optionen	-

5J











Die Wertentwicklung der Vergangenheit lässt keine verlässlichen Rückschlüsse auf die zukünftige Entwicklung eines Finanzinstruments zu.
Quelle: FactSet

Kursdaten

Ø Kurs 5 Tage Ø Volumen 5 Tage (Stk.)	- JPY (-)
Ø Kurs 30 Tage Ø Volumen 30 Tage (Stk.)	- JPY (-)
Ø Kurs 100 Tage Ø Volumen 100 Tage (Stk.)	- JPY (-)
Ø Kurs 250 Tage Ø Volumen 250 Tage	- JPY (-)
Hoch seit 1.1. Datum	- JPY (-)
Tief seit 1.1. Datum	- JPY (-)
52 Wochen Hoch Datum	- JPY (-)
52 Wochen Tief Datum	- JPY (-)

Aktuellstes Research

Datum	Überschrift	Download
13.05.2024	 Will Romanian central bank begin monetary easing?	
10.05.2024	 EU News Monthly May 2024	
08.05.2024	 Marktkommentar	
06.05.2024	 Anzeichen für eine wirtschaftliche Wende?	
06.05.2024	 Mixed data on retail sales and industrial output	