


# CHF/PLN FUTURES(WITH HUF SETTLEMENT) (CHF-PLN) - BUD/20250618

18.10.2024 03:52:22

**Kurs**  
4,7804 PLN

**Differenz**  0,80% (0,04)

**Stammdaten**

**Symbol** CHF-PLN0625

**Börse** Budapest Stock Exchange

**Währung** PLN

**Wertpapierkategorie** Future

**Basiswert** SCHWEIZER FRANKEN / ZLOTY (CHF/PLN)

**Fälligkeit** 06-2025

**Kontraktgröße** 1.000

**Marktdaten**

**Geld (Volumen)** - PLN (-)

**Brief (Volumen)** - PLN (-)

**Eröffnung** 4,7804 PLN

**Hoch** -

**Tief** -

**Schluss Vortag** 4,7424 PLN

**Basiswert** SCHWEIZER FRANKEN / ZLOTY (CHF/PLN)

**Kurs Basiswerts (Datum)** 4,5847 (18.10.24)

**Schlusskurs (Datum)** - (-)

**Open Interest** 0

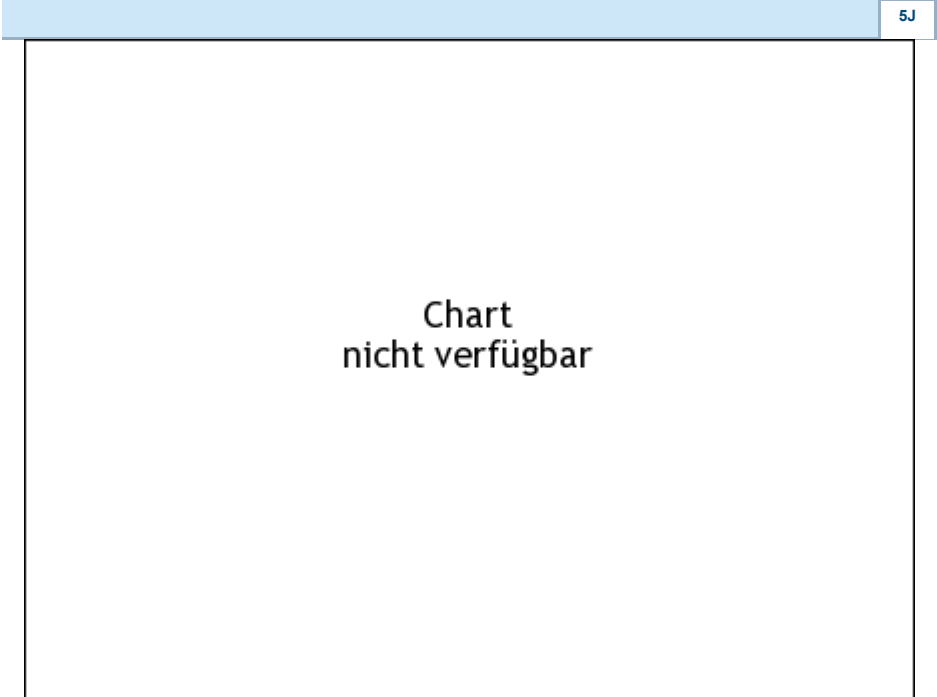
**Performance und Risiko**

	6M	1J	3J
Perf (%)	-	-	-
Perf (abs.)	-	-	-
Beta	-	-	-
Volatilität	-	-	-

**Futures und Optionen**

**Zugehörige Futures** -

**Zugehörige Optionen** -



Die Wertentwicklung der Vergangenheit lässt keine verlässlichen Rückschlüsse auf die zukünftige Entwicklung eines Finanzinstruments zu.  
Quelle: FactSet

**Kursdaten**

Ø Kurs 5 Tage | Ø Volumen 5 Tage (Stk.) - PLN (-)

Ø Kurs 30 Tage | Ø Volumen 30 Tage (Stk.) - PLN (-)

Ø Kurs 100 Tage | Ø Volumen 100 Tage (Stk.) - PLN (-)

Ø Kurs 250 Tage | Ø Volumen 250 Tage - PLN (-)










Hoch seit 1.1. | Datum - PLN (-)

Tief seit 1.1. | Datum - PLN (-)

52 Wochen Hoch | Datum - PLN (-)

52 Wochen Tief | Datum - PLN (-)

**Aktuellstes Research**

Märkte		
Datum	Überschrift	Download
15.10.2024	 Endgültige Inflationszahlen und Handelsdaten	
13.10.2024	 Final inflation numbers and trade data	
10.10.2024	 CEE is not finished with monetary easing, rates will fall further	
10.10.2024	 EU News Monthly October 2024	
08.10.2024	 Global Strategy 4Q 2024	