

EUR/SEK FUTURE (FCSK) - EUX/202606

10.05.2024 15:13:53

Kurs
11,6742 SEK

Differenz  **-0,21% (-0,02)**

Stammdaten

Symbol	FCSKM26
Börse	Eurex
Währung	SEK
Wertpapierkategorie	Future
Basiswert	EURO / SCHWEDISCHE KRONE (EUR/SEK)
Fälligkeit	06-2026
Kontraktgröße	1

Marktdaten

Geld (Volumen)	- SEK (-)
Brief (Volumen)	- SEK (-)
Eröffnung	11,6742 SEK
Hoch	11,6742 SEK
Tief	11,6742 SEK
Schluss Vortag	11,6988 SEK
Basiswert	EURO / SCHWEDISCHE KRONE (EUR/SEK)
Kurs Basiswerts (Datum)	11,6865 (10.05.24)
Schlusskurs (Datum)	11,67 (10.05.24)
Open Interest	0

Performance und Risiko

	6M	1J	3J
Perf (%)	-0,43%	-	-
Perf (abs.)	-0,05	-	-
Beta	-	-	-
Volatilität	6,23	-	-

Futures und Optionen

Zugehörige Futures	-
Zugehörige Optionen	-

5J











Die Wertentwicklung der Vergangenheit lässt keine verlässlichen Rückschlüsse auf die zukünftige Entwicklung eines Finanzinstruments zu.
Quelle: FactSet

Kursdaten

Ø Kurs 5 Tage Ø Volumen 5 Tage (Stk.)	11,6728 SEK (0)
Ø Kurs 30 Tage Ø Volumen 30 Tage (Stk.)	11,6306 SEK (0)
Ø Kurs 100 Tage Ø Volumen 100 Tage (Stk.)	11,3857 SEK (0)
Ø Kurs 250 Tage Ø Volumen 250 Tage	- SEK (-)
Hoch seit 1.1. Datum	11,7765 SEK (30.04.2024)
Tief seit 1.1. Datum	11,1625 SEK (08.03.2024)
52 Wochen Hoch Datum	- SEK (-)
52 Wochen Tief Datum	- SEK (-)

Aktuellstes Research

Datum	Überschrift	Download
13.05.2024	 Will Romanian central bank begin monetary easing?	
10.05.2024	 EU News Monthly May 2024	
08.05.2024	 Marktkommentar	
06.05.2024	 Anzeichen für eine wirtschaftliche Wende?	
06.05.2024	 Mixed data on retail sales and industrial output	