

# NOK/SEK FUTURE (FCNS) - EUX/202606

13.08.2024 15:35:37

Kurs  
**0,9597** SEK

Differenz  -0,02% (-0,00)

### Stammdaten

Symbol	FCNSM26
Börse	Eurex
Währung	SEK
Wertpapierkategorie	Future
Basiswert	NORWEGISCHE KRONE / SCHWEDISCHE KRONE (NOK/SEK)
Fälligkeit	06-2026
Kontraktgröße	1

### Marktdaten

Geld (Volumen)	- SEK (-)
Brief (Volumen)	- SEK (-)
Eröffnung	0,9597 SEK
Hoch	0,9597 SEK
Tief	0,9597 SEK
Schluss Vortag	0,9599 SEK
Basiswert	NORWEGISCHE KRONE / SCHWEDISCHE KRONE (NOK/SEK)
Kurs Basiswerts (Datum)	0,9746 (13.08.24)
Schlusskurs (Datum)	0,96 (13.08.24)
Open Interest	0

### Performance und Risiko

	6M	1J	3J
Perf (%)	-0,91%	-5,03%	-
Perf (abs.)	-0,01	-0,05	-
Beta	-	-	-
Volatilität	6,26	6,51	-

### Futures und Optionen

Zugehörige Futures	-
Zugehörige Optionen	-

5J










Die Wertentwicklung der Vergangenheit lässt keine verlässlichen Rückschlüsse auf die zukünftige Entwicklung eines Finanzinstruments zu.  
Quelle: FactSet

### Kursdaten

Ø Kurs 5 Tage   Ø Volumen 5 Tage (Stk.)	0,9544 SEK (0)
Ø Kurs 30 Tage   Ø Volumen 30 Tage (Stk.)	0,9637 SEK (0)
Ø Kurs 100 Tage   Ø Volumen 100 Tage (Stk.)	0,9703 SEK (0)
Ø Kurs 250 Tage   Ø Volumen 250 Tage	0,9721 SEK (0)
Hoch seit 1.1.   Datum	0,9934 SEK (29.05.2024)
Tief seit 1.1.   Datum	0,9380 SEK (05.08.2024)
52 Wochen Hoch   Datum	1,0166 SEK (13.09.2023)
52 Wochen Tief   Datum	0,9354 SEK (13.12.2023)

### Aktuellstes Research

Datum	Überschrift	Download
12.08.2024	 Marktkommentar	
12.08.2024	 US-Arbeitsmarkt und Bank of Japan verunsichern die Märkte	
12.08.2024	 GDP growth data in spotlight	
05.08.2024	 Gemischte Konjunktur in der Eurozone	
05.08.2024	 Central banks in Romania and Serbia to cut rates	