

# TELSTRA GROUP LIMITED (TLS) - AUX/CALL/0.01/20260618

16.09.2024 09:34:45

**Kurs**  
3,94 AUD

**Differenz**  1,29% (0,05)

**Stammdaten**

Symbol	TLSV26F18V0.01
Börse	AUX
Währung	AUD
Wertpapierkategorie	Option
Basiswert	TELSTRA GROUP LTD.
Typ	CALL
Style	Amerikanisch
Ausübungspreis	0,01 AUD
Fälligkeit	18.06.2026
Kontraktgröße	100
Abrechnungsdatum	16.09.2024
Fälligkeitstermin	-

**Marktdaten**

Geld (Volumen)	-
Brief (Volumen)	-
Eröffnung	3,94 AUD
Hoch	3,94 AUD
Tief	3,94 AUD
Schluss Vortag	3,89 AUD
Basiswert	Telstra Group
Kurs Basiswerts (Datum)	3,94 (16.09.24)
Schlusskurs (Datum)	3,94 (16.09.24)
Open Interest	-

**Performance und Risiko**

	6M	1J	3J
Perf (%)	+6,18%	+4,91%	-
Perf (abs.)	+0,23	+0,19	-
Beta	-	-	-
Volatilität	18,19	16,57	-

**Futures und Optionen**

Zugehörige Futures	-
Zugehörige Optionen	-

5J











Die Wertentwicklung der Vergangenheit lässt keine verlässlichen Rückschlüsse auf die zukünftige Entwicklung eines Finanzinstruments zu.  
Quelle: FactSet

**Kursdaten**

Ø Kurs 5 Tage   Ø Volumen 5 Tage (Stk.)	3,92 AUD (0)
Ø Kurs 30 Tage   Ø Volumen 30 Tage (Stk.)	3,83 AUD (0)
Ø Kurs 100 Tage   Ø Volumen 100 Tage (Stk.)	3,62 AUD (0)
Ø Kurs 250 Tage   Ø Volumen 250 Tage	3,67 AUD (0)
Hoch seit 1.1.   Datum	3,95 AUD (17.09.2024)
Tief seit 1.1.   Datum	3,26 AUD (22.05.2024)
52 Wochen Hoch   Datum	3,95 AUD (17.09.2024)
52 Wochen Tief   Datum	3,26 AUD (22.05.2024)

**Aktuellstes Research**

Branchen		
Datum	Überschrift	Download
11.09.2024	 Global Equity Ratings	
11.09.2024	 Aktienempfehlungen Global	
09.09.2024	 Aktienempfehlungen Österreich	
05.09.2024	 Global Equity Ratings	
05.09.2024	 Aktienempfehlungen Global	