


AMCOR PLC SHS CHESS DEPOSITORY INTERESTS (AMC) - AUX/CALL/0.01/

27.06.2024 09:39:14

Kurs
14,795 AUD

Differenz  -0,30% (-0,05)

Stammdaten

Symbol	AMC24L19V0.01
Börse	AUX
Währung	AUD
Wertpapierkategorie	Option
Basiswert	AMCOR PLC
Typ	CALL
Style	Europäisch
Ausübungspreis	0,01 AUD
Fälligkeit	19.12.2024
Kontraktgröße	100
Abrechnungsdatum	27.06.2024
Fälligkeitstermin	-

Marktdaten

Geld (Volumen)	-
Brief (Volumen)	-
Eröffnung	14,795 AUD
Hoch	14,795 AUD
Tief	14,795 AUD
Schluss Vortag	14,84 AUD
Basiswert	Amcor
Kurs Basiswerts (Datum)	14,795 (27.06.24)
Schlusskurs (Datum)	14,80 (27.06.24)
Open Interest	-

Performance und Risiko

	6M	1J	3J
Perf (%)	+4,63%	+1,16%	-
Perf (abs.)	+0,66	+0,17	-
Beta	-	-	-
Volatilität	19,01	18,64	-

Futures und Optionen

Zugehörige Futures	-
Zugehörige Optionen	-






Die Wertentwicklung der Vergangenheit lässt keine verlässlichen Rückschlüsse auf die zukünftige Entwicklung eines Finanzinstruments zu.
Quelle: FactSet

Kursdaten

Ø Kurs 5 Tage Ø Volumen 5 Tage (Stk.)	14,835 AUD (0)
Ø Kurs 30 Tage Ø Volumen 30 Tage (Stk.)	15,034 AUD (0)
Ø Kurs 100 Tage Ø Volumen 100 Tage (Stk.)	14,330 AUD (0)
Ø Kurs 250 Tage Ø Volumen 250 Tage	14,214 AUD (0)
Hoch seit 1.1. Datum	15,505 AUD (14.05.2024)
Tief seit 1.1. Datum	13,475 AUD (14.02.2024)
52 Wochen Hoch Datum	15,505 AUD (14.05.2024)
52 Wochen Tief Datum	12,990 AUD (24.10.2023)

Aktuellstes Research

Branchen		Märkte	
Datum		Überschrift	Download
24.06.2024		Aktienempfehlungen Österreich	
21.06.2024		Global Equity Ratings	
21.06.2024		Aktienempfehlungen Global	
14.06.2024		Equity Weekly	
14.06.2024		Global Equity Ratings	