

# SEB S.A. FUTURE (TGRB) - EUX/202409

28.06.2024 18:51:24

Kurs  
**96,025** EUR

Differenz  -3,23% (-3,21)

### Stammdaten

Symbol	TGRBU24
Börse	Eurex
Währung	EUR
Wertpapierkategorie	Future
Basiswert	SEB S.A.
Fälligkeit	09-2024
Kontraktgröße	100

### Marktdaten

Geld (Volumen)	- EUR (-)
Brief (Volumen)	- EUR (-)
Eröffnung	96,025 EUR
Hoch	96,025 EUR
Tief	96,025 EUR
Schluss Vortag	99,2347 EUR
Basiswert	SEB S.A.
Kurs Basiswerts (Datum)	95,60 (28.06.24)
Schlusskurs (Datum)	96,03 (28.06.24)
Open Interest	0

### Performance und Risiko

	6M	1J	3J
Perf (%)	-15,59%	+0,65%	-
Perf (abs.)	-17,74	+0,62	-
Beta	-	-	-
Volatilität	27,92	26,09	-

### Futures und Optionen

Zugehörige Futures	-
Zugehörige Optionen	-

5J











Die Wertentwicklung der Vergangenheit lässt keine verlässlichen Rückschlüsse auf die zukünftige Entwicklung eines Finanzinstruments zu.  
Quelle: FactSet

### Kursdaten

Ø Kurs 5 Tage   Ø Volumen 5 Tage (Stk.)	101,541 EUR (0)
Ø Kurs 30 Tage   Ø Volumen 30 Tage (Stk.)	108,231 EUR (0)
Ø Kurs 100 Tage   Ø Volumen 100 Tage (Stk.)	111,634 EUR (0)
Ø Kurs 250 Tage   Ø Volumen 250 Tage	105,315 EUR (0)
Hoch seit 1.1.   Datum	118,147 EUR (27.03.2024)
Tief seit 1.1.   Datum	96,025 EUR (28.06.2024)
52 Wochen Hoch   Datum	118,147 EUR (27.03.2024)
52 Wochen Tief   Datum	87,714 EUR (25.10.2023)

### Aktuellstes Research

Branchen		Märkte	
Datum		Überschrift	Download
24.06.2024		Aktienempfehlungen Österreich	
21.06.2024		Global Equity Ratings	
21.06.2024		Aktienempfehlungen Global	
14.06.2024		Global Equity Ratings	
14.06.2024		Aktienempfehlungen Global	