

RIO TINTO PLC FUTURE (RIOJ) - EUX/202407

18.07.2024 18:34:31

Kurs
5.004,7159 GBP

Differenz  -1,34% (-67,74)

Stammdaten

Symbol	RIOJN24
Börse	Eurex
Währung	GBP
Wertpapierkategorie	Future
Basiswert	RIO TINTO PLC REGISTERED SHARES LS -,10
Fälligkeit	07-2024
Kontraktgröße	1.000

Marktdaten

Geld (Volumen)	- GBP (-)
Brief (Volumen)	- GBP (-)
Eröffnung	5.004,7159 GBP
Hoch	5.004,7159 GBP
Tief	5.004,7159 GBP
Schluss Vortag	5.072,4519 GBP
Basiswert	RIO TINTO PLC REGISTERED SHARES LS -,10
Kurs Basiswerts (Datum)	5.004,00 (18.07.24)
Schlusskurs (Datum)	5.004,72 (18.07.24)
Open Interest	0

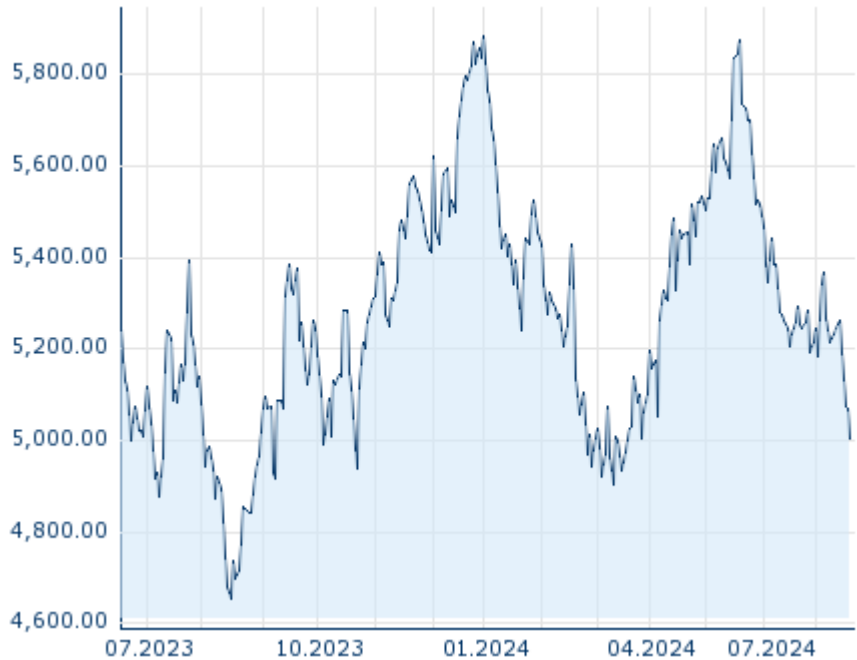
Performance und Risiko

	6M	1J	3J
Perf (%)	-7,27%	-2,05%	-
Perf (abs.)	-392,16	-104,70	-
Beta	-	-	-
Volatilität	21,95	22,84	-

Futures und Optionen

Zugehörige Futures	-
Zugehörige Optionen	-

5J












Die Wertentwicklung der Vergangenheit lässt keine verlässlichen Rückschlüsse auf die zukünftige Entwicklung eines Finanzinstruments zu.
Quelle: FactSet

Kursdaten

Ø Kurs 5 Tage Ø Volumen 5 Tage (Stk.)	5.122,1218 GBP (0)
Ø Kurs 30 Tage Ø Volumen 30 Tage (Stk.)	5.240,9415 GBP (0)
Ø Kurs 100 Tage Ø Volumen 100 Tage (Stk.)	5.311,2216 GBP (0)
Ø Kurs 250 Tage Ø Volumen 250 Tage	5.288,8814 GBP (0)
Hoch seit 1.1. Datum	5.885,0758 GBP (02.01.2024)
Tief seit 1.1. Datum	4.903,7483 GBP (11.03.2024)
52 Wochen Hoch Datum	5.885,0758 GBP (02.01.2024)
52 Wochen Tief Datum	4.654,9210 GBP (16.08.2023)

Aktuellstes Research

Basiswert	Branchen		
Datum		Überschrift	Download
15.07.2024		Aktienempfehlungen Global	
12.07.2024		Global Equity Ratings	
21.06.2024		Global Equity Ratings	
21.06.2024		Aktienempfehlungen Global	
14.06.2024		Global Equity Ratings	