


# RIO TINTO PLC FUTURE (RIOJ) - EUX/202407

08.07.2024 18:32:53

**Kurs**  
**5.214,2803** GBP

**Differenz**  **-1,05% (-55,36)**

**Stammdaten**

**Symbol** RIOJN24  
**Börse** Eurex  
**Währung** GBP  
**Wertpapierkategorie** Future  
**Basiswert** RIO TINTO PLC REGISTERED SHARES LS -,10  
**Fälligkeit** 07-2024  
**Kontraktgröße** 1.000

**Marktdaten**

**Geld (Volumen)** - GBP (-)  
**Brief (Volumen)** - GBP (-)  
**Eröffnung** 5.214,2803 GBp  
**Hoch** 5.214,2803 GBp  
**Tief** 5.214,2803 GBp  
**Schluss Vortag** 5.269,6362 GBp  
**Basiswert** RIO TINTO PLC REGISTERED SHARES LS -,10  
**Kurs Basiswerts (Datum)** 5.206,00 (08.07.24)  
**Schlusskurs (Datum)** 5.214,28 (08.07.24)  
**Open Interest** 0

**Performance und Risiko**

	6M	1J	3J
Perf (%)	-7,25%	+4,55%	-
Perf (abs.)	-412,05	+229,14	-
Beta	-	-	-
Volatilität	22,06	23,23	-

**Futures und Optionen**

**Zugehörige Futures** -  
**Zugehörige Optionen** -













Die Wertentwicklung der Vergangenheit lässt keine verlässlichen Rückschlüsse auf die zukünftige Entwicklung eines Finanzinstruments zu.  
 Quelle: FactSet

**Kursdaten**

Ø Kurs 5 Tage   Ø Volumen 5 Tage (Stk.)	5.282,3753 GBp (0)
Ø Kurs 30 Tage   Ø Volumen 30 Tage (Stk.)	5.341,0912 GBp (0)
Ø Kurs 100 Tage   Ø Volumen 100 Tage (Stk.)	5.311,7651 GBp (0)
Ø Kurs 250 Tage   Ø Volumen 250 Tage	5.289,1310 GBp (0)
Hoch seit 1.1.   Datum	5.885,0758 GBp (02.01.2024)
Tief seit 1.1.   Datum	4.903,7483 GBp (11.03.2024)
52 Wochen Hoch   Datum	5.885,0758 GBp (02.01.2024)
52 Wochen Tief   Datum	4.654,9210 GBp (16.08.2023)

**Aktuellstes Research**

Basiswert	Branchen	Datum	Überschrift	Download
		21.06.2024	 Global Equity Ratings	
		21.06.2024	 Aktienempfehlungen Global	
		14.06.2024	 Global Equity Ratings	
		14.06.2024	 Aktienempfehlungen Global	
		29.05.2024	 Global Equity Ratings	

5J