

# SAP SE FUTURE (SAPJ) - EUX/202407

08.07.2024 18:32:53

**Kurs**  
188,0686 EUR

**Differenz**  -0,69% (-1,30)

### Stammdaten

Symbol	SAPJN24
Börse	Eurex
Währung	EUR
Wertpapierkategorie	Future
Basiswert	SAP SE
Fälligkeit	07-2024
Kontraktgröße	100

### Marktdaten

Geld (Volumen)	- EUR (-)
Brief (Volumen)	- EUR (-)
Eröffnung	188,0686 EUR
Hoch	188,0686 EUR
Tief	188,0686 EUR
Schluss Vortag	189,3728 EUR
Basiswert	SAP SE
Kurs Basiswerts (Datum)	187,84 (08.07.24)
Schlusskurs (Datum)	188,07 (08.07.24)
Open Interest	0

### Performance und Risiko

	6M	1J	3J
Perf (%)	+37,09%	+49,91%	-
Perf (abs.)	+51,23	+63,05	-
Beta	-	-	-
Volatilität	24,70	22,39	-

### Futures und Optionen

Zugehörige Futures	-
Zugehörige Optionen	-

5J












Die Wertentwicklung der Vergangenheit lässt keine verlässlichen Rückschlüsse auf die zukünftige Entwicklung eines Finanzinstruments zu.  
Quelle: FactSet

### Kursdaten

Ø Kurs 5 Tage   Ø Volumen 5 Tage (Stk.)	187,2579 EUR (0)
Ø Kurs 30 Tage   Ø Volumen 30 Tage (Stk.)	179,4901 EUR (0)
Ø Kurs 100 Tage   Ø Volumen 100 Tage (Stk.)	175,6544 EUR (0)
Ø Kurs 250 Tage   Ø Volumen 250 Tage	152,4100 EUR (0)
Hoch seit 1.1.   Datum	189,9593 EUR (28.06.2024)
Tief seit 1.1.   Datum	137,4725 EUR (04.01.2024)
52 Wochen Hoch   Datum	189,9593 EUR (28.06.2024)
52 Wochen Tief   Datum	122,2873 EUR (26.07.2023)

### Aktuellstes Research

Basiswert	Branchen	Märkte		
Datum			Überschrift	Download
21.06.2024			Global Equity Ratings	
21.06.2024			Aktienempfehlungen Global	
14.06.2024			Global Equity Ratings	
14.06.2024			Aktienempfehlungen Global	
29.05.2024			Global Equity Ratings	