

SAP SE FUTURE (SAPJ) - EUX/202407

13.05.2024 18:37:19

Kurs
176,0174 EURDifferenz  0,32% (0,56)

Stammdaten

Symbol	SAPJN24
Börse	Eurex
Währung	EUR
Wertpapierkategorie	Future
Basiswert	SAP SE
Fälligkeit	07-2024
Kontraktgröße	100

Marktdaten

Geld (Volumen)	- EUR (-)
Brief (Volumen)	- EUR (-)
Eröffnung	176,0174 EUR
Hoch	176,0174 EUR
Tief	176,0174 EUR
Schluss Vortag	175,4524 EUR
Basiswert	SAP SE
Kurs Basiswerts (Datum)	174,78 (14.05.24)
Schlusskurs (Datum)	176,02 (13.05.24)
Open Interest	0

Performance und Risiko

	6M	1J	3J
Perf (%)	+28,07%	-	-
Perf (abs.)	+38,58	-	-
Beta	-	-	-
Volatilität	22,55	-	-

Futures und Optionen

Zugehörige Futures	-
Zugehörige Optionen	-

5J








Die Wertentwicklung der Vergangenheit lässt keine verlässlichen Rückschlüsse auf die zukünftige Entwicklung eines Finanzinstruments zu.

Quelle: FactSet

Kursdaten

Ø Kurs 5 Tage Ø Volumen 5 Tage (Stk.)	175,6716 EUR (0)
Ø Kurs 30 Tage Ø Volumen 30 Tage (Stk.)	172,8799 EUR (0)
Ø Kurs 100 Tage Ø Volumen 100 Tage (Stk.)	164,7177 EUR (0)
Ø Kurs 250 Tage Ø Volumen 250 Tage	- EUR (-)
Hoch seit 1.1. Datum	182,9429 EUR (26.03.2024)
Tief seit 1.1. Datum	137,4725 EUR (04.01.2024)
52 Wochen Hoch Datum	- EUR (-)
52 Wochen Tief Datum	- EUR (-)

Aktuellstes Research

Basiswert	Branchen	Märkte	
Datum			Überschrift
26.04.2024			Global Equity Ratings
26.04.2024			Aktienempfehlungen Global
03.04.2024			Global Equity Ratings
03.04.2024			Aktienempfehlungen Global
13.03.2024			Global Equity Ratings