

# SAP SE FUTURE (SAPJ) - EUX/202407

30.04.2024 18:39:53

**Kurs**  
**169,2282** EUR

**Differenz**  **-1,03% (-1,75)**

### Stammdaten

Symbol	SAPJN24
Börse	Eurex
Währung	EUR
Wertpapierkategorie	Future
Basiswert	SAP SE
Fälligkeit	07-2024
Kontraktgröße	100

### Marktdaten

Geld (Volumen)	- EUR (-)
Brief (Volumen)	- EUR (-)
Eröffnung	169,2282 EUR
Hoch	169,2282 EUR
Tief	169,2282 EUR
Schluss Vortag	170,9808 EUR
Basiswert	SAP SE
Kurs Basiswerts (Datum)	169,70 (30.04.24)
Schlusskurs (Datum)	169,23 (30.04.24)
Open Interest	0

### Performance und Risiko

	6M	1J	3J
Perf (%)	+34,64%	-	-
Perf (abs.)	+43,99	-	-
Beta	-	-	-
Volatilität	22,49	-	-

### Futures und Optionen

Zugehörige Futures	-
Zugehörige Optionen	-

5J












Die Wertentwicklung der Vergangenheit lässt keine verlässlichen Rückschlüsse auf die zukünftige Entwicklung eines Finanzinstruments zu.  
Quelle: FactSet

### Kursdaten

Ø Kurs 5 Tage   Ø Volumen 5 Tage (Stk.)	172,8610 EUR (0)
Ø Kurs 30 Tage   Ø Volumen 30 Tage (Stk.)	174,3425 EUR (0)
Ø Kurs 100 Tage   Ø Volumen 100 Tage (Stk.)	162,4455 EUR (0)
Ø Kurs 250 Tage   Ø Volumen 250 Tage	- EUR (-)
Hoch seit 1.1.   Datum	182,9429 EUR (26.03.2024)
Tief seit 1.1.   Datum	137,4725 EUR (04.01.2024)
52 Wochen Hoch   Datum	- EUR (-)
52 Wochen Tief   Datum	- EUR (-)

### Aktuellstes Research

Basiswert	Branchen	Märkte		
Datum			Überschrift	Download
26.04.2024			Global Equity Ratings	
26.04.2024			Aktienempfehlungen Global	
03.04.2024			Global Equity Ratings	
03.04.2024			Aktienempfehlungen Global	
13.03.2024			Global Equity Ratings	