

CONTINENTAL AG FUTURE (CONI) - EUX/202407

12.07.2024 18:58:00

Kurs
58,9656 EURDifferenz  -0,35% (-0,21)

Stammdaten

Symbol	CONIN24
Börse	Eurex
Währung	EUR
Wertpapierkategorie	Future
Basiswert	CONTINENTAL AG
Fälligkeit	07-2024
Kontraktgröße	100

Marktdaten

Geld (Volumen)	- EUR (-)
Brief (Volumen)	- EUR (-)
Eröffnung	58,9656 EUR
Hoch	58,9656 EUR
Tief	58,9656 EUR
Schluss Vortag	59,1723 EUR
Basiswert	CONTINENTAL AG
Kurs Basiswerts (Datum)	58,92 (12.07.24)
Schlusskurs (Datum)	58,97 (12.07.24)
Open Interest	0

Performance und Risiko

	6M	1J	3J
Perf (%)	-18,98%	-16,87%	-
Perf (abs.)	-13,82	-11,97	-
Beta	-	-	-
Volatilität	29,03	27,26	-

Futures und Optionen

Zugehörige Futures	-
Zugehörige Optionen	-

5J












Die Wertentwicklung der Vergangenheit lässt keine verlässlichen Rückschlüsse auf die zukünftige Entwicklung eines Finanzinstruments zu.

Quelle: FactSet

Kursdaten

Ø Kurs 5 Tage Ø Volumen 5 Tage (Stk.)	59,4032 EUR (0)
Ø Kurs 30 Tage Ø Volumen 30 Tage (Stk.)	57,6959 EUR (0)
Ø Kurs 100 Tage Ø Volumen 100 Tage (Stk.)	63,0256 EUR (0)
Ø Kurs 250 Tage Ø Volumen 250 Tage	67,3036 EUR (0)
Hoch seit 1.1. Datum	77,6716 EUR (02.01.2024)
Tief seit 1.1. Datum	52,6185 EUR (02.07.2024)
52 Wochen Hoch Datum	77,6716 EUR (02.01.2024)
52 Wochen Tief Datum	52,6185 EUR (02.07.2024)

Aktuellstes Research

Basiswert	Branchen	Märkte		
Datum			Überschrift	Download
04.05.2022			Global Equity Ratings	
04.05.2022			Aktienempfehlungen Global	
27.04.2022			Global Equity Ratings	
27.04.2022			Aktienempfehlungen Global	
14.04.2022			Global Equity Ratings	