

ALCON AG FUTURE (ALCF) - EUX/202407

21.06.2024 19:16:54

Kurs
79,4989 CHFDifferenz  -0,58% (-0,46)

Stammdaten

Symbol	ALCFN24
Börse	Eurex
Währung	CHF
Wertpapierkategorie	Future
Basiswert	ALCON AG
Fälligkeit	07-2024
Kontraktgröße	100

Marktdaten

Geld (Volumen)	- CHF (-)
Brief (Volumen)	- CHF (-)
Eröffnung	79,4989 CHF
Hoch	79,4989 CHF
Tief	79,4989 CHF
Schluss Vortag	79,962 CHF
Basiswert	ALCON AG
Kurs Basiswerts (Datum)	79,42 (21.06.24)
Schlusskurs (Datum)	79,50 (21.06.24)
Open Interest	0

Performance und Risiko

	6M	1J	3J
Perf (%)	+20,77%	+8,96%	-
Perf (abs.)	+13,67	+6,54	-
Beta	-	-	-
Volatilität	21,06	20,29	-

Futures und Optionen

Zugehörige Futures	-
Zugehörige Optionen	-

5J












Die Wertentwicklung der Vergangenheit lässt keine verlässlichen Rückschlüsse auf die zukünftige Entwicklung eines Finanzinstruments zu.

Quelle: FactSet

Kursdaten

Ø Kurs 5 Tage Ø Volumen 5 Tage (Stk.)	79,1171 CHF (0)
Ø Kurs 30 Tage Ø Volumen 30 Tage (Stk.)	80,6423 CHF (0)
Ø Kurs 100 Tage Ø Volumen 100 Tage (Stk.)	75,0614 CHF (0)
Ø Kurs 250 Tage Ø Volumen 250 Tage	71,7592 CHF (0)
Hoch seit 1.1. Datum	82,9487 CHF (23.05.2024)
Tief seit 1.1. Datum	64,3752 CHF (05.01.2024)
52 Wochen Hoch Datum	82,9487 CHF (23.05.2024)
52 Wochen Tief Datum	25,3838 CHF (14.12.2023)

Aktuellstes Research

Branchen		Märkte	
Datum		Überschrift	Download
21.06.2024		Global Equity Ratings	
21.06.2024		Aktienempfehlungen Global	
14.06.2024		Equity Weekly	
14.06.2024		Global Equity Ratings	
14.06.2024		Aktienempfehlungen Global	