

ABB LTD. FUTURE (ABBP) - EUX/202407

30.04.2024 18:38:57

Kurs
45,0308 CHF
 Differenz  -0,93% (-0,42)

Stammdaten	
Symbol	ABBP24
Börse	Eurex
Währung	CHF
Wertpapierkategorie	Future
Basiswert	ABB LTD
Fälligkeit	07-2024
Kontraktgröße	100

Marktdaten	
Geld (Volumen)	- CHF (-)
Brief (Volumen)	- CHF (-)
Eröffnung	45,0308 CHF
Hoch	45,0308 CHF
Tief	45,0308 CHF
Schluss Vortag	45,4529 CHF
Basiswert	ABB LTD
Kurs Basiswerts (Datum)	44,89 (30.04.24)
Schlusskurs (Datum)	45,03 (30.04.24)
Open Interest	0

Performance und Risiko			
	6M	1J	3J
Perf (%)	+52,93%	-	-
Perf (abs.)	+15,58	-	-
Beta	-	-	-
Volatilität	18,87	-	-











Futures und Optionen	
Zugehörige Futures	-
Zugehörige Optionen	-



Die Wertentwicklung der Vergangenheit lässt keine verlässlichen Rückschlüsse auf die zukünftige Entwicklung eines Finanzinstruments zu.
 Quelle: FactSet

Kursdaten	
Ø Kurs 5 Tage Ø Volumen 5 Tage (Stk.)	44,9857 CHF (0)
Ø Kurs 30 Tage Ø Volumen 30 Tage (Stk.)	42,9131 CHF (0)
Ø Kurs 100 Tage Ø Volumen 100 Tage (Stk.)	39,2469 CHF (0)
Ø Kurs 250 Tage Ø Volumen 250 Tage	- CHF (-)
Hoch seit 1.1. Datum	45,4529 CHF (29.04.2024)
Tief seit 1.1. Datum	34,8153 CHF (19.01.2024)
52 Wochen Hoch Datum	- CHF (-)
52 Wochen Tief Datum	- CHF (-)

Aktuellstes Research

Basiswert	Branchen	Märkte		
Datum			Überschrift	Download
26.04.2024			Global Equity Ratings	
26.04.2024			Aktienempfehlungen Global	
03.04.2024			Global Equity Ratings	
03.04.2024			Aktienempfehlungen Global	
13.03.2024			Global Equity Ratings	

5J