

## KONE CORP. [NEW] FUTURE (TKC4) - EUX/202409

17.07.2024 18:51:50

Kurs  
53,1771 EURDifferenz  1,11% (0,59)

## Stammdaten

Symbol	TKC4U24
Börse	Eurex
Währung	EUR
Wertpapierkategorie	Future
Basiswert	KONE OYJ
Fälligkeit	09-2024
Kontraktgröße	100

## Marktdaten

Geld (Volumen)	- EUR (-)
Brief (Volumen)	- EUR (-)
Eröffnung	53,1771 EUR
Hoch	53,1771 EUR
Tief	53,1771 EUR
Schluss Vortag	52,591 EUR
Basiswert	KONE OYJ
Kurs Basiswerts (Datum)	47,21 (17.07.24)
Schlusskurs (Datum)	53,18 (17.07.24)
Open Interest	0

## Performance und Risiko

	6M	1J	3J
Perf (%)	+3,96%	-2,00%	-
Perf (abs.)	+2,00	-1,07	-
Beta	-	-	-
Volatilität	17,23	18,58	-

## Futures und Optionen

Zugehörige Futures	-
Zugehörige Optionen	-












5J

Die Wertentwicklung der Vergangenheit lässt keine verlässlichen Rückschlüsse auf die zukünftige Entwicklung eines Finanzinstruments zu.  
Quelle: FactSet

## Kursdaten

Ø Kurs 5 Tage   Ø Volumen 5 Tage (Stk.)	52,9897 EUR (0)
Ø Kurs 30 Tage   Ø Volumen 30 Tage (Stk.)	52,9091 EUR (0)
Ø Kurs 100 Tage   Ø Volumen 100 Tage (Stk.)	52,0436 EUR (0)
Ø Kurs 250 Tage   Ø Volumen 250 Tage	49,8903 EUR (0)
Hoch seit 1.1.   Datum	57,3919 EUR (16.05.2024)
Tief seit 1.1.   Datum	47,9164 EUR (19.01.2024)
52 Wochen Hoch   Datum	57,3919 EUR (16.05.2024)
52 Wochen Tief   Datum	44,0698 EUR (24.10.2023)

## Aktuellstes Research

Basiswert	Branchen	Märkte		
Datum			Überschrift	Download
27.10.2023			Global Equity Ratings	
27.10.2023			Aktienempfehlungen Global	
29.09.2023			Global Equity Ratings	
29.09.2023			Aktienempfehlungen Global	
08.09.2023			Global Equity Ratings	