

KONE CORP. [NEW] FUTURE (TKC4) - EUX/202409

21.05.2024 18:53:41

Kurs
55,1554 EURDifferenz  -0,84% (-0,46)

Stammdaten

Symbol	TKC4U24
Börse	Eurex
Währung	EUR
Wertpapierkategorie	Future
Basiswert	KONE OYJ
Fälligkeit	09-2024
Kontraktgröße	100

Marktdaten

Geld (Volumen)	- EUR (-)
Brief (Volumen)	- EUR (-)
Eröffnung	55,1554 EUR
Hoch	55,1554 EUR
Tief	55,1554 EUR
Schluss Vortag	55,6202 EUR
Basiswert	KONE OYJ
Kurs Basiswerts (Datum)	48,92 (21.05.24)
Schlusskurs (Datum)	55,16 (21.05.24)
Open Interest	0

Performance und Risiko

	6M	1J	3J
Perf (%)	+17,30%	-	-
Perf (abs.)	+8,21	-	-
Beta	-	-	-
Volatilität	19,77	-	-

Futures und Optionen

Zugehörige Futures	-
Zugehörige Optionen	-












5J

Die Wertentwicklung der Vergangenheit lässt keine verlässlichen Rückschlüsse auf die zukünftige Entwicklung eines Finanzinstruments zu.
Quelle: FactSet

Kursdaten

Ø Kurs 5 Tage Ø Volumen 5 Tage (Stk.)	56,3052 EUR (0)
Ø Kurs 30 Tage Ø Volumen 30 Tage (Stk.)	52,3749 EUR (0)
Ø Kurs 100 Tage Ø Volumen 100 Tage (Stk.)	50,9914 EUR (0)
Ø Kurs 250 Tage Ø Volumen 250 Tage	- EUR (-)
Hoch seit 1.1. Datum	57,3919 EUR (16.05.2024)
Tief seit 1.1. Datum	47,9164 EUR (19.01.2024)
52 Wochen Hoch Datum	- EUR (-)
52 Wochen Tief Datum	- EUR (-)

Aktuellstes Research

Basiswert	Branchen	Märkte		
Datum			Überschrift	Download
27.10.2023			Global Equity Ratings	
27.10.2023			Aktienempfehlungen Global	
29.09.2023			Global Equity Ratings	
29.09.2023			Aktienempfehlungen Global	
08.09.2023			Global Equity Ratings	