

KONE CORP. [NEW] FUTURE (TKC4) - EUX/202506

07.08.2024 18:56:42

Kurs
52,6801 EURDifferenz  1,68% (0,87)

Stammdaten

Symbol	TKC4M25
Börse	Eurex
Währung	EUR
Wertpapierkategorie	Future
Basiswert	KONE OYJ
Fälligkeit	06-2025
Kontraktgröße	100

Marktdaten

Geld (Volumen)	- EUR (-)
Brief (Volumen)	- EUR (-)
Eröffnung	52,6801 EUR
Hoch	52,6801 EUR
Tief	52,6801 EUR
Schluss Vortag	51,8122 EUR
Basiswert	KONE OYJ
Kurs Basiswerts (Datum)	46,84 (08.08.24)
Schlusskurs (Datum)	52,68 (07.08.24)
Open Interest	0

Performance und Risiko

	6M	1J	3J
Perf (%)	+2,29%	+3,39%	-
Perf (abs.)	+1,18	+1,73	-
Beta	-	-	-
Volatilität	16,52	18,43	-

Futures und Optionen

Zugehörige Futures	-
Zugehörige Optionen	-

5J












Die Wertentwicklung der Vergangenheit lässt keine verlässlichen Rückschlüsse auf die zukünftige Entwicklung eines Finanzinstruments zu.

Quelle: FactSet

Kursdaten

Ø Kurs 5 Tage Ø Volumen 5 Tage (Stk.)	52,4290 EUR (0)
Ø Kurs 30 Tage Ø Volumen 30 Tage (Stk.)	52,5026 EUR (0)
Ø Kurs 100 Tage Ø Volumen 100 Tage (Stk.)	52,1771 EUR (0)
Ø Kurs 250 Tage Ø Volumen 250 Tage	49,7376 EUR (0)
Hoch seit 1.1. Datum	57,0933 EUR (16.05.2024)
Tief seit 1.1. Datum	47,6769 EUR (19.01.2024)
52 Wochen Hoch Datum	57,0933 EUR (16.05.2024)
52 Wochen Tief Datum	43,9290 EUR (24.10.2023)

Aktuellstes Research

Basiswert	Branchen	Märkte		
Datum			Überschrift	Download
27.10.2023			Global Equity Ratings	
27.10.2023			Aktienempfehlungen Global	
29.09.2023			Global Equity Ratings	
29.09.2023			Aktienempfehlungen Global	
08.09.2023			Global Equity Ratings	