

SIKA AG FUTURE (SIKH) - EUX/202407

25.06.2024 19:05:43

Kurs
257,3191 CHFDifferenz  -0,04% (-0,11)

Stammdaten

Symbol	SIKHN24
Börse	Eurex
Währung	CHF
Wertpapierkategorie	Future
Basiswert	SIKA AG
Fälligkeit	07-2024
Kontraktgröße	100

Marktdaten

Geld (Volumen)	- CHF (-)
Brief (Volumen)	- CHF (-)
Eröffnung	257,3191 CHF
Hoch	257,3191 CHF
Tief	257,3191 CHF
Schluss Vortag	257,4282 CHF
Basiswert	SIKA AG
Kurs Basiswerts (Datum)	257,10 (25.06.24)
Schlusskurs (Datum)	257,32 (25.06.24)
Open Interest	0

Performance und Risiko

	6M	1J	3J
Perf (%)	-5,37%	+5,97%	-
Perf (abs.)	-14,60	+14,49	-
Beta	-	-	-
Volatilität	21,08	23,94	-

Futures und Optionen

Zugehörige Futures	-
Zugehörige Optionen	-











Die Wertentwicklung der Vergangenheit lässt keine verlässlichen Rückschlüsse auf die zukünftige Entwicklung eines Finanzinstruments zu.

Quelle: FactSet

Kursdaten

Ø Kurs 5 Tage Ø Volumen 5 Tage (Stk.)	257,6137 CHF (0)
Ø Kurs 30 Tage Ø Volumen 30 Tage (Stk.)	271,4371 CHF (0)
Ø Kurs 100 Tage Ø Volumen 100 Tage (Stk.)	263,5368 CHF (0)
Ø Kurs 250 Tage Ø Volumen 250 Tage	252,1131 CHF (0)
Hoch seit 1.1. Datum	285,4040 CHF (27.05.2024)
Tief seit 1.1. Datum	230,9807 CHF (22.01.2024)
52 Wochen Hoch Datum	285,4040 CHF (27.05.2024)
52 Wochen Tief Datum	211,0447 CHF (26.10.2023)

Aktuellstes Research

Basiswert	Branchen	Märkte		
Datum			Überschrift	Download
19.12.2022			Global Equity Ratings	
19.12.2022			Aktienempfehlungen Global	
28.11.2022			Global Equity Ratings	
28.11.2022			Aktienempfehlungen Global	
18.11.2022			Global Equity Ratings	