

SIEMENS AG FUTURE (SIEH) - EUX/202407

05.07.2024 19:03:20

Kurs
177,3943 EURDifferenz  -0,13% (-0,24)

Stammdaten

Symbol	SIEHN24
Börse	Eurex
Währung	EUR
Wertpapierkategorie	Future
Basiswert	SIEMENS AG
Fälligkeit	07-2024
Kontraktgröße	100

Marktdaten

Geld (Volumen)	- EUR (-)
Brief (Volumen)	- EUR (-)
Eröffnung	177,3943 EUR
Hoch	177,3943 EUR
Tief	177,3943 EUR
Schluss Vortag	177,6338 EUR
Basiswert	SIEMENS AG
Kurs Basiswerts (Datum)	177,12 (05.07.24)
Schlusskurs (Datum)	177,39 (05.07.24)
Open Interest	0

Performance und Risiko

	6M	1J	3J
Perf (%)	+10,94%	+19,62%	-
Perf (abs.)	+17,49	+29,10	-
Beta	-	-	-
Volatilität	23,63	23,93	-

Futures und Optionen

Zugehörige Futures	-
Zugehörige Optionen	-












5J

Die Wertentwicklung der Vergangenheit lässt keine verlässlichen Rückschlüsse auf die zukünftige Entwicklung eines Finanzinstruments zu.
Quelle: FactSet

Kursdaten

Ø Kurs 5 Tage Ø Volumen 5 Tage (Stk.)	176,9479 EUR (0)
Ø Kurs 30 Tage Ø Volumen 30 Tage (Stk.)	174,3261 EUR (0)
Ø Kurs 100 Tage Ø Volumen 100 Tage (Stk.)	177,4642 EUR (0)
Ø Kurs 250 Tage Ø Volumen 250 Tage	159,6262 EUR (0)
Hoch seit 1.1. Datum	189,8110 EUR (10.05.2024)
Tief seit 1.1. Datum	158,1753 EUR (17.01.2024)
52 Wochen Hoch Datum	189,8110 EUR (10.05.2024)
52 Wochen Tief Datum	121,1213 EUR (26.10.2023)

Aktuellstes Research

Basiswert	Branchen	Märkte		
Datum			Überschrift	Download
21.06.2024			Global Equity Ratings	
21.06.2024			Aktienempfehlungen Global	
14.06.2024			Global Equity Ratings	
14.06.2024			Aktienempfehlungen Global	
29.05.2024			Global Equity Ratings	