

## TOTAL ENERG.SE STOCK TRACKING FUTURE (1TOT) - EUX/202407

08.05.2024 18:48:17

Kurs  
67,8481 EURDifferenz  0,23% (0,15)

## Stammdaten

Symbol	1TOTN24
Börse	Eurex
Währung	EUR
Wertpapierkategorie	Future
Basiswert	TOTALENERGIES SE
Fälligkeit	07-2024
Kontraktgröße	100

## Marktdaten

Geld (Volumen)	- EUR (-)
Brief (Volumen)	- EUR (-)
Eröffnung	67,8481 EUR
Hoch	67,8481 EUR
Tief	67,8481 EUR
Schluss Vortag	67,6942 EUR
Basiswert	TOTALENERGIES SE
Kurs Basiswerts (Datum)	67,23 (08.05.24)
Schlusskurs (Datum)	67,85 (08.05.24)
Open Interest	0

## Performance und Risiko

	6M	1J	3J
Perf (%)	+7,98%	-	-
Perf (abs.)	+5,02	-	-
Beta	-	-	-
Volatilität	18,30	-	-

## Futures und Optionen

Zugehörige Futures	-
Zugehörige Optionen	-

5J












Die Wertentwicklung der Vergangenheit lässt keine verlässlichen Rückschlüsse auf die zukünftige Entwicklung eines Finanzinstruments zu.

Quelle: FactSet

## Kursdaten

Ø Kurs 5 Tage   Ø Volumen 5 Tage (Stk.)	67,5905 EUR (0)
Ø Kurs 30 Tage   Ø Volumen 30 Tage (Stk.)	67,8190 EUR (0)
Ø Kurs 100 Tage   Ø Volumen 100 Tage (Stk.)	63,5668 EUR (0)
Ø Kurs 250 Tage   Ø Volumen 250 Tage	- EUR (-)
Hoch seit 1.1.   Datum	70,2093 EUR (26.04.2024)
Tief seit 1.1.   Datum	59,0817 EUR (22.01.2024)
52 Wochen Hoch   Datum	- EUR (-)
52 Wochen Tief   Datum	- EUR (-)

## Aktuellstes Research

Basiswert	Branchen	Märkte		
Datum			Überschrift	Download
26.04.2024			Global Equity Ratings	
26.04.2024			Aktienempfehlungen Global	
03.04.2024			Global Equity Ratings	
03.04.2024			Aktienempfehlungen Global	
13.03.2024			Global Equity Ratings	