


# SIEMENS HEALTHINEERS AG FUTURE (SHHF) - EUX/202407

16.07.2024 18:51:05

**Kurs**  
**53,9579** EUR

**Differenz**  **-1,26% (-0,69)**

**Stammdaten**

Symbol SHHFN24  
 Börse Eurex  
 Währung EUR  
 Wertpapierkategorie Future  
 Basiswert SIEMENS HEALTHINEERS AG  
 Fälligkeit 07-2024  
 Kontraktgröße 100

**Marktdaten**

Geld (Volumen) - EUR (-)  
 Brief (Volumen) - EUR (-)  
 Eröffnung 53,9579 EUR  
 Hoch 53,9579 EUR  
 Tief 53,9579 EUR  
 Schluss Vortag 54,6442 EUR  
 Basiswert SIEMENS HEALTHINEERS AG  
 Kurs Basiswerts (Datum) 53,94 (16.07.24)  
 Schlusskurs (Datum) 53,96 (16.07.24)  
 Open Interest 0

**Performance und Risiko**

	6M	1J	3J
Perf (%)	+3,20%	+3,07%	-
Perf (abs.)	+1,69	+1,63	-
Beta	-	-	-
Volatilität	19,05	20,73	-

**Futures und Optionen**

Zugehörige Futures -  
 Zugehörige Optionen -





Die Wertentwicklung der Vergangenheit lässt keine verlässlichen Rückschlüsse auf die zukünftige Entwicklung eines Finanzinstruments zu.  
 Quelle: FactSet

**Kursdaten**

Ø Kurs 5 Tage | Ø Volumen 5 Tage (Stk.) 54,5217 EUR (0)  
 Ø Kurs 30 Tage | Ø Volumen 30 Tage (Stk.) 54,1159 EUR (0)  
 Ø Kurs 100 Tage | Ø Volumen 100 Tage (Stk.) 54,2963 EUR (0)  
 Ø Kurs 250 Tage | Ø Volumen 250 Tage 51,9116 EUR (0)  
 Hoch seit 1.1. | Datum 57,7535 EUR (08.03.2024)  
 Tief seit 1.1. | Datum 50,9059 EUR (18.04.2024)  
 52 Wochen Hoch | Datum 57,7535 EUR (08.03.2024)  
 52 Wochen Tief | Datum 45,3881 EUR (19.09.2023)

**Aktuellstes Research**

Branchen		Märkte	
Datum		Überschrift	Download
15.07.2024		Aktienempfehlungen Global	
12.07.2024		Global Equity Ratings	
09.07.2024		Aktienempfehlungen Österreich	
24.06.2024		Aktienempfehlungen Österreich	
21.06.2024		Global Equity Ratings	