

BAYER AG FUTURE (BAYG) - EUX/202407

16.07.2024 18:49:56

Kurs
26,0636 EUR

Differenz  -1,26% (-0,33)

Stammdaten

Symbol	BAYGN24
Börse	Eurex
Währung	EUR
Wertpapierkategorie	Future
Basiswert	BAYER AG
Fälligkeit	07-2024
Kontraktgröße	100

Marktdaten

Geld (Volumen)	- EUR (-)
Brief (Volumen)	- EUR (-)
Eröffnung	26,0636 EUR
Hoch	26,0636 EUR
Tief	26,0636 EUR
Schluss Vortag	26,3967 EUR
Basiswert	BAYER AG
Kurs Basiswerts (Datum)	26,055 (16.07.24)
Schlusskurs (Datum)	26,06 (16.07.24)
Open Interest	0

Performance und Risiko

	6M	1J	3J
Perf (%)	-20,07%	-47,79%	-
Perf (abs.)	-6,63	-24,16	-
Beta	-	-	-
Volatilität	29,53	33,21	-

Futures und Optionen

Zugehörige Futures	-
Zugehörige Optionen	-

5J












Die Wertentwicklung der Vergangenheit lässt keine verlässlichen Rückschlüsse auf die zukünftige Entwicklung eines Finanzinstruments zu.
Quelle: FactSet

Kursdaten

Ø Kurs 5 Tage Ø Volumen 5 Tage (Stk.)	26,3090 EUR (0)
Ø Kurs 30 Tage Ø Volumen 30 Tage (Stk.)	26,7232 EUR (0)
Ø Kurs 100 Tage Ø Volumen 100 Tage (Stk.)	27,5002 EUR (0)
Ø Kurs 250 Tage Ø Volumen 250 Tage	35,0566 EUR (0)
Hoch seit 1.1. Datum	35,1304 EUR (09.01.2024)
Tief seit 1.1. Datum	25,3780 EUR (09.07.2024)
52 Wochen Hoch Datum	53,4307 EUR (31.07.2023)
52 Wochen Tief Datum	25,3780 EUR (09.07.2024)

Aktuellstes Research

Basiswert	Branchen	Märkte		
Datum			Überschrift	Download
23.01.2024			Global Equity Ratings	
23.01.2024			Aktienempfehlungen Global	
21.12.2023			Global Equity Ratings	
21.12.2023			Aktienempfehlungen Global	
07.12.2023			Global Equity Ratings	